



Magic Wool - Hartiahuivi

Nro 1011- 201- 8002

Vaikeusaste: Keskitaso
Virkkukoukun koko: 3,5 mm

Lyhenteet:

s - silmukka
kjs - ketjusilmukka
p - pylvässilmukka
pp - pitkä pylvässilmukka
kk - kääntymisketju

Lanka: Magic Sock Wool

Paljonko lankaa tarvitet?
Rainbow (01) - 3 kerää

Langat saatavilla täältä:
<http://shop.hobbii.fi/magic-wool-hartiahuivi>

Voit opetella ohjeessa sovellettuja tekniikoita seuraavien videoiden avulla:

Aloitustenki -

https://www.youtube.com/watch?v=BV_S5wfwqOk&listqm=PL_gKGVkKbA2IGkQOoQLexRtjNVCEHeY-Y&index=14&t=0s

Ohje

Tee aloituslenkki, mutta älä kiristä sitä kokonaan.

1. kerros: 4 kjs, 4 p, 2 kjs, 4 p, 1 pp aloituslenkkiin, 4 kjs, käännä työ

2. kerros: 2 p ensimmäiseen s:aan, 1 p, 2 kjs, jätä 2 s väliin, 1 p, [2 p, 2 kjs, 2 p] kärkeen, 1 p, 2 kjs, jätä 2 s väliin, 1 p, [2 p, 1 pp] kk:uun, 4 kjs, käännä työ

3. kerros: 2 p ensimmäiseen s:aan, 1 p seuraaviin 3 s:aan, 2 p kjs-kaareen, 1 p seuraaviin 3 s:aan, [2 p, 2 kjs, 2 p] kärkeen, 1 p seuraaviin 3 s:aan, 2 p kjs-kaareen, 1 p seuraaviin 3 s:aan, [2 p, 1 pp] kk:uun, 4 kjs, käännä työ

4. kerros: 2 p ensimmäiseen s:aan, 1 p, 2 kjs, jätä 2 s väliin, 1 p seuraaviin 6 s:aan, 2 kjs, jätä 2 s väliin, 1 p, [2 p, 2 kjs, 2 p] kärkeen, 1 p seuraavaan s:aan, 2 kjs, jätä 2 s väliin, 1 p seuraaviin 6 s:aan, 2 kjs, jätä 2 s väliin, 1 p, [2 p, 2 pp] kk:uun, 4 kjs, käännä työ

5. kerros: 2 p ensimmäiseen s:aan, 1 p seuraaviin 3 s:aan, 2 p kjs-kaareen, 1 p seuraaviin 6 s:aan, 2 p kjs-kaareen, 1 p seuraaviin 3 s:aan, [2 p, 2 kjs, 2 p] työn kärkeen, 1 p seuraaviin 3 s:aan, 2 p kjs-kaareen, 1 p seuraaviin 6 s:aan, 2 p kjs-kaareen, 1 p seuraaviin 3 s:aan, [2 p, 1 pp] kk:uun, 4 kjs, käännä työ

6. kerros: 2 p ensimmäiseen s:aan, 1 p, 2 kjs, jätä 2 s väliin, 1 p seuraaviin 6 s:aan, 2 kjs, jätä 2 s väliin, 1 p seuraaviin 6 s:aan, 2 kjs, jätä 2 s väliin, 1 p, [2 p, 2 kjs, 2 p] kärkeen, 1 p, 2 kjs, jätä 2 s väliin, 1 p seuraaviin 6 s:aan, 2 kjs, jätä 2 s väliin, 1 p seuraaviin 6 s:aan, 2 kjs, jätä 2 s väliin, 1 p, [2 p, 1 pp] kk:uun, 4 kjs, käännä työ

7. kerros: 2 p ensimmäiseen s:aan, 1 p seuraaviin 3 s:aan, 2 p kjs-kaareen, 1 p seuraaviin 6 s:aan, 2 p kjs-kaareen, 1 p seuraaviin 6 s:aan, 2 p kjs-kaareen, 1 p seuraaviin 3 s:aan, [2 p, 2 kjs, 2 p] työn kärkeen, 1 p seuraaviin 3 s:aan, 2 p kjs-kaareen, 1 p seuraaviin 6 s:aan, 2 p kjs-kaareen, 1 p seuraaviin 6 s:aan, 2 p kjs-kaareen, 1 p seuraaviin 3 s:aan, [2 p, 1 pp] kk:uun, 4 kjs, käännä työ

8. kerros: 2 p ensimmäiseen s:aan, 1 p, 2 kjs, jätä 2 s väliin, 1 p seuraaviin 6 s:aan, 2 kjs, jätä 2 s väliin, 1 p seuraaviin 6 s:aan, 2 kjs, jätä 2 s väliin, 1 p seuraaviin 6 s:aan, 2 kjs, jätä 2 s väliin, 1 p [2 p, 2 kjs, 2 p] kärkeen, 1 p, 2 kjs, jätä 2 s väliin, 1 p seuraaviin 6 s:aan, 2 kjs, jätä 2 s väliin, 1 p seuraaviin 6 s:aan, 2 kjs, jätä 2 s väliin, 1 p seuraaviin 6 s:aan, 2 kjs, jätä 2 s väliin 1 p, [2 p, 2 pp] kk:uun, 4 kjs, käännä työ

9. kerros: 2 p ensimmäiseen s:aan, 1 p seuraaviin 3 s:aan, 2 p kjs-kaareen, 1 p seuraaviin 6 s:aan, 2 p kjs-kaareen, 1 p seuraaviin 6 s:aan, 2 p kjs-kaareen, 1 p seuraaviin 6 s:aan, 2 p kjs-kaareen, 1 p seuraaviin 3 s:aan, [2 p, 2 kjs, 2 p] työn kärkeen, 1 p seuraaviin 3 s:aan, 2 p kjs-kaareen, 1 p seuraaviin 6 s:aan, 2 p kjs-kaareen, 1 p seuraaviin 6 s:aan, 2 p kjs-kaareen, 1

p seuraaviin 6 s:aan, 2 p kjs-kaareen, 1 p seuraaviin 3 s:aan, [2 p, 1 pp] kk:uun, 4 kjs, käännä työ

Toista kerroksia 8 ja 9 yhteensä 21 kertaa.

Virkkaa 1 krs kiinteitä silmukoita: 1 kjs, 1 ks jokaiseen s:aan työn kärkeen saakka, [1 ks, 1 kjs, 1 ks] työn kärkeen, 1 ks jokaiseen s:aan, 1 ks kk:uun.

Reunus:

1. Kerros: *5 kjs, jätä 3 s väliin, 1 ks seuraavaan s:aan*, toista työn kärkeen saakka. Jätä kärjessä väliin kolmen s:n sijasta 5.

2. kerros: 1 kjs, [4 ks, 3 kjs, 4 ks] kjs-kaareen. Toista kerroksen loppuun saakka.

Oikein mukavia virkkaushetkiä!

Super Cute Design



Tee aloituslenkki, mutta älä kiristä sitä kokonaan.



1. kerros: 4 kjs.



4 p,




2 kjs.



4 p, 1 pp aloituslenkkiin



2. kerros: 2 p ensimmäiseen s:aan,



1 p,



2 kjs, jätä 2 s väliin



1 p, [2 p, 2 kjs, 2 p] kärkeen




1 p seuraavaan s:aan



2 kjs, jätä 2 s väliin.



1 p,



[2 p, 1 pp] kääntymisketjuun



3. kerros: 2 p ensimmäiseen s:aan



1 p seuraaviin 3 s:aan,



2 p kjs-kaareen,



1 p seuraaviin 3 s:aan, [2 p, 2 kjs, 2 p] työn
kärkeen



1 p seuraaviin 3 :aan



2 p kjs-kaareen,



1 p seuraaviin 3 :aan, [2 p, 1 pp]
kk:uun.



4. kerros: 2 p ensimmäiseen s:aan



1 p, 2 kjs, jätä 2 s väliin



1 p seuraaviin 6 s:aan



2 kjs, jätä 2 s väliin



1 p,



2 p, 2 kjs, 2 p kärkeen.
1 p seuraavaan s:aan



2 kjs, jätä 2 s väliin



1 p seuraaviin 6 s:aan



2 kjs, jätä 2 s väliin



1 p seuraavaan s:aan, [2 p, 1 pp] kk:uun.



5. kerros: 2 p ensimmäiseen s:aan,



1 p seuraaviin 3 s:aan,



2 p kjs-kaareen,,



1 p seuraaviin 6 s:aan



2 p kjs-kaareen,




1 p seuraaviin 3 p:aan



[2 p, 2 kjs, 2 p] kärkeen



1 p seuraaviin 3 :aan



2 p kjs-kaareen,



1 p seuraaviin 6 :aan



2 p kjs-kaareen,



1 p seuraaviin 3 s:aan, [2 p, 1 pp]
kk:uun.


Reunus



1. kerros: *5 kjs, jätä 3 s väliin,



1 ks seuraavaan s:aan*, toista kärkeen
saakka



Jätä kärjessä väliin kolmen s:n sijasta 5.



2. kerros: 1 kjs, [4 ks, 3 kjs, 4 ks] kjs-kaareen.
Toista kerroksen loppuun saakka.

