



## Kawaii-tyyny - Purukumiautomaatti

Nro 1011-201-1353

**Vaikeusaste:** Keskitaso

**Virkkuukoukun koko:** 4 mm

**Tarvikkeet:** Tyyny (45 cm), tupsukone (45 mm)

**Mitat:** n. 45 x 45 cm

**Lyhenteet:**

**OP** - oikea puoli

**NP** - nurja puoli

**ps** - piilosilmukka

**ks** - kiinteä silmukka

**p** - pylvässilmukka

**s** - silmukka

**Lanka:** Amigo

**White (#1)** - 1 kerä

**Black (#12)** - 1 kerä

**Neon Pink (#55)** - 1 kerä

**Lavender (#59)** - 1 kerä

**Light Pink (#57)** - 1 kerä

**Verdigris (#25)** - 1 kerä

**Primrose (#35)** - 1 kerä

**Light Turquoise (#21)** - 1 kerä

**Mint (#29)** - 4 kerää

**Light Lilac (#48)** - 1 kerä

**Dark Steel (#11)** - 1 kerä

**Langat saatavilla täältä:**

<http://shop.hobbii.fi/kawaii-tyyny-purukumiautomaatti>

Tyyny virkataan kulmasta kulmaan ns. C2C-tekniikalla.

Ohjeeseen sisältyy mallikerta sekä kerroskohtainen ohje, jonka avulla on helppo pitää lukua eri väreillä virkattavista neliöistä. Mikäli värin jälkeen ei ole annettu numeroa, värillä virkataan vain yksi neliö.

Alla olevat nuolet osoittavat virkkauksen suunnan. Virkkaaminen aloitetaan oikeasta alakulmasta.

Langanpäät kannattaa päätellä virkatessa, jottei niitä tarvitse päätellä enää lopuksi 😊

Mikäli usealla kerällä virkkaaminen on mielestäsi ikävää, voit kieputtaa osan langasta pyykkipoikien ympäri. Näin voit kiinnittää työhön ne värit, joita et juuri sillä hetkellä käytä, eivätkä langat sotkeudu toisiinsa virkatessa.

## Etupuoli

- **1. kerros [NP]:** Mint
- ← **2. kerros [OP]:** (Mint) x 2
- **3. kerros [NP]:** (Mint) x 3
- ← **4. kerros [OP]:** (Mint) x 4
- **5. kerros [NP]:** (Mint) x 5
- ← **6. kerros [OP]:** (Mint) x 6
- **7. kerros [NP]:** (Mint) x 7
- ← **8. kerros [OP]:** (Mint) x 8
- **9. kerros [NP]:** (Mint) x 2, Neon Pink, (Mint) x 6
- ← **10. kerros [OP]:** (Mint) x 6, (Neon Pink) x 2, (Mint) x 2
- **11. kerros [NP]:** (Mint) x 2, (Neon Pink) x 2, (Mint) x 7
- ← **12. kerros [OP]:** (Mint) x 8, (Neon Pink) x 2, (Mint) x 2
- **13. kerros [NP]:** (Mint) x 2, (Neon Pink) x 3, (Mint) x 8
- ← **14. kerros [OP]:** (Mint) x 8, (Neon Pink) x 4, (Mint) x 2
- **15. kerros [NP]:** (Mint) x 2, (Neon Pink) x 5, (Mint) x 8
- ← **16. kerros [OP]:** (Mint) x 8, (Neon Pink) x 6, (Mint) x 2
- **17. kerros [NP]:** (Mint) x 2, (Neon Pink) x 7, (Mint) x 8
- ← **18. kerros [OP]:** (Mint) x 8, (Neon Pink) x 8, (Mint) x 2
- **19. kerros [NP]:** (Mint) x 2, (Neon Pink) x 9, (Mint) x 8
- ← **20. kerros [OP]:** (Mint) x 8, (Neon Pink) x 6, Dark Steel, (Neon Pink) x 3, (Mint) x 2
- **21. kerros [NP]:** (Mint) x 2, (Neon Pink) x 3, (Dark Steel) x 2, (Neon Pink) x 6, (Mint) x 8
- ← **22. kerros [OP]:** (Mint) x 4, (White) x 3, Mint, (Neon Pink) x 6, (Dark Steel) x 2, Black, (Neon Pink) x 3, (Mint) x 2
- **23. kerros [NP]:** (Mint) x 2, (Neon Pink) x 3, (Black) x 2, (Dark Steel) x 2, (Neon Pink) x 6, Light Turquoise, (Verdigris) x 2, White, (Mint) x 4
- ← **24. kerros [OP]:** (Mint) x 4, White, Primrose, Verdigris, (Light Turquoise) x 2, (Neon Pink) x 6, (Dark Steel) x 2, (Black) x 2, (Neon Pink) x 3, (Mint) x 2
- **25. kerros [NP]:** (Mint) x 2, (Neon Pink) x 3, (Black) x 2, (Dark Steel) x 2, (Neon Pink) x 6, Lavender, Light Turquoise, Light Lilac, (Primrose) x 2, (Mint) x 4
- ← **26. kerros [OP]:** (Mint) x 4, White, Light Turquoise, Primrose, (Light Lilac) x 2, (Lavender) x 2, (Neon Pink) x 6, (Dark Steel) x 2, Black, Dark Steel, (Neon Pink) x 3, (Mint) x 2
- **27. kerros [NP]:** (Mint) x 2, (Neon Pink) x 3, (Dark Steel) x 4, (Neon Pink) x 6, Verdigris, Lavender, Primrose, Light Lilac, Lavender, (Light Turquoise) x 2, White, (Mint) x 4
- ← **28. kerros [OP]:** (Mint) x 4, (White) x 2, Light Turquoise, (Lavender) x 2, Light Pink, Primrose, (Verdigris) x 2, (Neon Pink) x 6, (Dark Steel) x 3, (Neon Pink) x 4, (Mint) x 2
- **29. kerros [NP]:** (Mint) x 2, (Neon Pink) x 5, (Dark Steel) x 2, (Neon Pink) x 2, Dark Steel,

(Neon Pink) x 3, Light Lilac, Verdigris, Light Turquoise, (Light Pink) x 2, Lavender, Primrose, (White) x 2, (Mint) x 5

← **30. kerros [OP]:** (Mint) x 5, (White) x 2, (Primrose) x 2, White, Light Pink, (Light Turquoise) x 2, (Light Lilac) x 2, (Neon Pink) x 2, (Dark Steel) x 2, (Neon Pink) x 2, Dark Steel, (Neon Pink) x 6, (Mint) x 2

→ **31. kerros [NP]:** (Mint) x 2, (Neon Pink) x 10, Dark Steel, (Neon Pink) x 2, Primrose, Light Lilac, Lavender, Light Turquoise, (Black) x 2, White, Primrose, (White) x 3, (Mint) x 5

← **32. kerros [OP]:** (Mint) x 6, (White) x 4, (Black) x 3, (Lavender) x 2, (Primrose) x 2, (Neon Pink) x 13, (Mint) x 2

→ **33. kerros [NP]:** (Mint) x 3, Neon Pink, Mint, (Neon Pink) x 10, Light Turquoise, Primrose, Verdigris, Lavender, White, Black, (White) x 6, (Mint) x 6

← **34. kerros [OP]:** (Mint) x 7, (White) x 4, (Black) x 3, White, (Verdigris) x 2, (Light Turquoise) x 2, (Neon Pink) x 9, (Mint) x 6

→ **35. kerros [NP]:** (Mint) x 7, (Neon Pink) x 8, Lavender, Light Turquoise, Light Lilac, Verdigris, (White) x 2, (Black) x 2, (White) x 5, (Mint) x 7

← **36. kerros [OP]:** (Mint) x 8, (White) x 8, (Black) x 2, Light Lilac, (Lavender) x 2, (Neon Pink) x 7, (Mint) x 8

Hjørne

→ **37. kerros [NP]:** (Mint) x 8, (Neon Pink) x 6, Verdigris, Lavender, Primrose, Black, (White) x 10, (Mint) x 7

← **38. kerros [OP]:** (Mint) x 7, (White) x 10, (Primrose) x 2, (Verdigris) x 2, (Neon Pink) x 5, (Mint) x 8

→ **39. kerros [NP]:** (Mint) x 8, (Neon Pink) x 4, Light Lilac, Verdigris, Light Turquoise, Primrose, Black, (White) x 9, (Mint) x 7

← **40. kerros [OP]:** (Mint) x 6, Neon Pink, (White) x 10, (Light Turquoise) x 2, (Light Lilac) x 2, (Neon Pink) x 3, (Mint) x 8

→ **41. kerros [NP]:** (Mint) x 8, (Neon Pink) x 2, Primrose, Light Lilac, Verdigris, Light Turquoise, (White) x 10, (Neon Pink) x 2, (Mint) x 5

← **42. kerros [OP]:** (Mint) x 5, (Neon Pink) x 2, (White) x 10, (Verdigris) x 2, (Primrose) x 2, Neon Pink, (Mint) x 8

→ **43. kerros [NP]** (Mint) x 8, Light Turquoise, Primrose, Lavender, Verdigris, (Black) x 2, (White) x 8, (Neon Pink) x 2, (Mint) x 5

← **44. kerros [OP]:** (Mint) x 4, (Neon Pink) x 3, (White) x 7, (Black) x 3, Light Pink, Lavender, (Light Turquoise) x 2, (Mint) x 7

→ **45. kerros [NP]:** (Mint) x 6, White, Light Turquoise, Verdigris, (Light Pink) x 2, Black, (White) x 8, (Neon Pink) x 4, (Mint) x 3

← **46. kerros [OP]:** (Mint) x 3, (Neon Pink) x 4, (White) x 6, (Black) x 3, Light Pink, (Verdigris) x 2, Light Lilac, (Mint) x 6

→ **47. kerros [NP]:** (Mint) x 5, White, Light Lilac, Verdigris, Light Turquoise, White, (Black) x 2, (White) x 6, (Neon Pink) x 5, (Mint) x 2

← **48. kerros [OP]:** (Mint) x 2, (Neon Pink) x 5, (White) x 8, (Light Turquoise) x 2, Primrose, Light Lilac, (Mint) x 5

→ **49. kerros [NP]:** (Mint) x 4, White, (Primrose) x 2, Light Turquoise, Primrose, (White) x 7, (Neon Pink) x 5, (Mint) x 2

← **50. kerros [OP]:** (Mint) x 2, (Neon Pink) x 5, (White) x 6, (Primrose) x 2, Lavender, Primrose, White, (Mint) x 4

→ **51. kerros [NP]:** (Mint) x 4, White, (Lavender) x 2, Primrose, (White) x 6, (Neon Pink) x 5, (Mint) x 2

← **52. kerros [OP]:** (Mint) x 2, (Neon Pink) x 5, (White) x 7, Lavender, White, (Mint) x 4

→ **53. kerros [NP]:** (Mint) x 4, (White) x 8, (Neon Pink) x 5, (Mint) x 2

- ← 54. kerros [OP]: (Mint) x 2, (Neon Pink) x 5, (White) x 7, (Mint) x 4
- 55. kerros [NP]: (Mint) x 4, (White) x 6, (Neon Pink) x 5, (Mint) x 2
- ← 56. kerros [OP]: (Mint) x 2, (Neon Pink) x 2, Mint, Neon Pink, Mint, (White) x 4, (Mint) x 5
- 57. kerros [NP]: (Mint) x 15
- ← 58. kerros [OP]: (Mint) x 14
- 59. kerros [NP]: (Mint) x 13
- ← 60. kerros [OP]: (Mint) x 12
- 61. kerros [NP]: (Mint) x 11
- ← 62. kerros [OP]: (Mint) x 10
- 63. kerros [NP]: (Mint) x 9
- ← 64. kerros [OP]: (Mint) x 8
- 65. kerros [NP]: (Mint) x 7
- ← 66. kerros [OP]: (Mint) x 6
- 67. kerros [NP]: (Mint) x 5
- ← 68. kerros [OP]: (Mint) x 4
- 69. kerros [NP]: (Mint) x 3
- ← 70. kerros [OP]: (Mint) x 2
- 71. kerros [NP]: Mint

### Takapuoli

- 1. kerros [NP]: Mint
- ← 2. kerros [OP]: (Mint) x 2
- 3. kerros [NP]: (Mint) x 3
- ← 4. kerros [OP]: (Mint) x 4
- 5. kerros [NP]: (Mint) x 5
- ← 6. kerros [OP]: (Mint) x 6
- 7. kerros [NP]: (Mint) x 7
- ← 8. kerros [OP]: (Mint) x 8
- 9. kerros [NP]: (Mint) x 9
- ← 10. kerros [OP]: (Mint) x 10
- 11. kerros [NP]: (Mint) x 11
- ← 12. kerros [OP]: (Mint) x 12
- 13. kerros [NP]: (Mint) x 13
- ← 14. kerros [OP]: (Mint) x 14
- 15. kerros [NP]: (Mint) x 15
- ← 16. kerros [OP]: (Mint) x 16
- 17. kerros [NP]: (Mint) x 17
- ← 18. kerros [OP]: (Mint) x 18
- 19. kerros [NP]: (Mint) x 19
- ← 20. kerros [OP]: (Mint) x 20
- 21. kerros [NP]: (Mint) x 21
- ← 22. kerros [OP]: (Mint) x 22
- 23. kerros [NP]: (Mint) x 23
- ← 24. kerros [OP]: (Mint) x 24
- 25. kerros [NP]: (Mint) x 25
- ← 26. kerros [OP]: (Mint) x 26
- 27. kerros [NP]: (Mint) x 27
- ← 28. kerros [OP]: (Mint) x 28
- 29. kerros [NP]: (Mint) x 29



- ← 30. kerros [OP]: (Mint) x 30
- 31. kerros [NP]: (Mint) x 31
- ← 32. kerros [OP]: (Mint) x 32
- 33. kerros [NP]: (Mint) x 33
- ← 34. kerros [OP]: (Mint) x 34
- 35. kerros [NP]: (Mint) x 35
- ← 36. kerros [OP]: (Mint) x 36

Kulma


- 37. kerros [NP]: (Mint) x 35
- ← 38. kerros [OP]: (Mint) x 34
- 39. kerros [NP]: (Mint) x 33
- ← 40. kerros [OP]: (Mint) x 32
- 41. kerros [NP]: (Mint) x 31
- ← 42. kerros [OP]: (Mint) x 30
- 43. kerros [NP]: (Mint) x 29
- ← 44. kerros [OP]: (Mint) x 28
- 45. kerros [NP]: (Mint) x 27
- ← 46. kerros [OP]: (Mint) x 26
- 47. kerros [NP]: (Mint) x 25
- ← 48. kerros [OP]: (Mint) x 24
- 49. kerros [NP]: (Mint) x 23
- ← 50. kerros [OP]: (Mint) x 22
- 51. kerros [NP]: (Mint) x 21
- ← 52. kerros [OP]: (Mint) x 20
- 53. kerros [NP]: (Mint) x 19
- ← 54. kerros [OP]: (Mint) x 18
- 55. kerros [NP]: (Mint) x 17
- ← 56. kerros [OP]: (Mint) x 16
- 57. kerros [NP]: (Mint) x 15
- ← 58. kerros [OP]: (Mint) x 14
- 59. kerros [NP]: (Mint) x 13
- ← 60. kerros [OP]: (Mint) x 12
- 61. kerros [NP]: (Mint) x 11
- ← 62. kerros [OP]: (Mint) x 10
- 63. kerros [NP]: (Mint) x 9
- ← 64. kerros [OP]: (Mint) x 8
- 65. kerros [NP]: (Mint) x 7
- ← 66. kerros [OP]: (Mint) x 6
- 67. kerros [NP]: (Mint) x 5
- ← 68. kerros [OP]: (Mint) x 4
- 69. kerros [NP]: (Mint) x 3
- ← 70. kerros [OP]: (Mint) x 2
- 71. kerros [NP]: Mint

**Oikein mukavia virkkaushetkiä!**

Super Cute Design








## CORNER TO CORNER (C2C-tekniikka) Række 1



1 Virkkaa 5 ketjusilmukkaa.



2 Virkkaa 3. kjs:aan 1 pylvässilmukka.




3 Virkkaa pylvässilmukat seuraaviin kahteen ketjusilmukkaan. Ensimmäinen neliö on valmis.



## 2. kerros



1 Virkkaa 5 ketjusilmukkaa.



2 Virkkaa 1 p kookusta lukien 3. kjs:aan



3 Virkkaa pylväsilmukat seuraaviin kahteen ketjusilmukkaan. Toinen neliö on valmis.



4 Seuraavaksi neliöt virkataan yhteen. Käännä neliö ja virkkaa 1 ps ensimmäisen neliön vasempaan reunaan. Yhteen virkatut neliöt näyttävät kuvan mukaisilta.



5 Virkkaa 2 kjs (korvaavat ensimmäisen pylvässilmukan).



6 Virkkaa 3 p siihen kjs-kaareen, johon virkkasit 1 ps:n. Toisella kerroksella on nyt 2 neliötä.

### 3. kerros



1 Virkkaa 5 kjs



2 Virkkaa p koukusta lukien 3. kjs:aan ja sen jälkeen 1 p viimeisiin 2 kjs:aan.



3 Virkkaa 1 ps alla olevaan neliöön.



4 Virkkaa 2 kjs ja virkkaa 3 p siihen kjs-kaareen, johon virkkasit 1 ps:n.



5 Virkkaa 1 ps viereiseen neliöön. Virkkaa 2 kjs. Virkkaa 3 p siihen kjs-kaareen, johon virkkasit 1 ps:n. Kolmannella kerroksella on nyt 3 neliötä, ja kerros on valmis.

## Kulmakavennukset



1 Virkkaa 5 kjs:n sijaan 3 ps viimeisimmän neliön reunaan.



2 Jatka neliöiden virkkaamista rivin suuntaisesti kuten edellä.



3 Kuvassa näkyy, kuinka kerroksen loppuun tuleva kulmakavennus tehdään virkkaamalla neliöitä yhteen 1 ps:lla.



## Kokoaminen



1 Asettele kappaleet vastakkain.



2 Vedä lanka työn läpi kahden neliön välistä.



3 Virkkaa 2 kjs.




4 Virkkaa 1 ks seuraavien 2 neliön väliin.



5 Virkkaa 2 kjs ja 1 ks neliöiden väliin, kunnes tulet kulman kohdalle.



6 Virkkaa kulmaan 1 ks. Virkkaa 2 kjs, 1 ks, kunnes olet käynyt läpi kolme sivua.



7 Sujauta tyyny päällisen sisään, ennen kuin suljet viimeisen sivun. Virkkaa sitten viimeinenkin sivu umpeen ja päätä virkkaamalla 1 ps.



Tee 4 tupsua.



Ompele jokaiseen kulmaan 1 tupsu.