



Grape Squish Sweater

No. 1006-201-9194

Koot: XS, S, M, L, XL, 2XL, 3XL, 4XL

Vaikeusaste: Keskivaikea

Virkkukoukku: 5 mm

Materiaalit: Neulemerkkejä

Lanka: Winter Glow-lankaa värissä
Luumu/Lila/Sininen/Laivastonsininen (07)

Langanmenekki

XS-S-M-L-XL: 2 kerää

2XL-3XL-4XL: 3 kerää

Virkkaustiheys: 14 p = 10 cm

4 riviä = 4 cm (toistuvalla kuviolla)

Lanka saatavilla:

<http://shop.hobbii.fi/grape-squish-sweater>

Työssä käytetyt lyhenteet:

Kjs - ketjusilmukka

P – pylväs

Ks – kiinteä silmukka

Nyppy – nyppy-silmukka - [langankierto, vedä lanka s:n läpi, 1 langankierto ja vedä lanka saman s:n läpi] toista 5 kertaa. Ota lanka koukulle ja vedä se kaikkien koukulla olevien silmukoiden läpi.

L – Lisäys (2 p samaan silmukkaan)

S (-at) – Silmukka (-at)

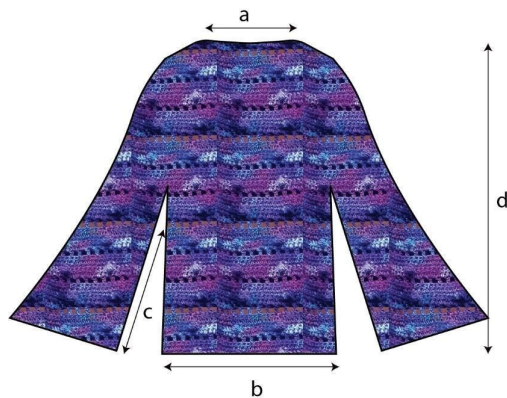
Tietoja ohjeesta:

- Kierroksen alussa olevat 3 kjs:aa lasketaan ensimmäiseksi pylvääksi.
- Kierroksen alussa olevaa 1 kjs:aa ei lasketa ensimmäiseksi ks:ksi.
- Luvut kokoihin S, M, L, XL, 2XL, 3XL ja 4XL on mainittu suluissa. Jos sulkuja ei ole, määrä on sama kaikissa eri kokovaihtoehtoissa.

Puseron kokoaminen:

Etu- ja takakappale ovat identtisiä. Ne tehdään erikseen ja ommellaan yhteen olkapäistä ja sivuista. Hihat virkataan ympyränä aloittaen kainalosta.

Lopulliset mitat:



Kaula-aukko a: 24 cm (25, 25, 26, 27, 27, 29, 30)

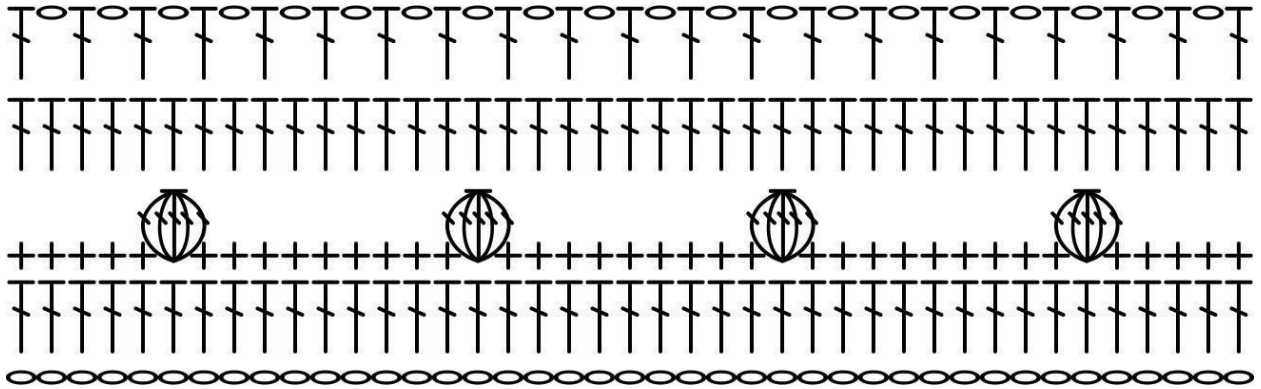
Leveys b: 50 cm (55, 60, 65, 70, 75, 80, 85)




Hihan pituus c: 35 cm (35, 36, 37, 39, 40, 43, 43)

Pituus e: 56 cm (58, 60, 60, 62, 62, 64, 66)

Silmukkakaavio

Kuviossa toistetaan neljää riviä. Toistettava kuvio on merkittynä allaolevaan kaavioon:



 <p>Nyppy - Nyp pysilmukka</p>	 <p>kjs - ketjusilmukka p - pylväs</p>	 <p>ks – kiinteä silmukka</p>
--	--	---

Etu-ja takakappaleet

Aloitusketju:

- **XS** – 71 silmukkaa
- **S** – 79 silmukkaa
- **M** – 85 silmukkaa
- **L** – 91 silmukkaa
- **XL** – 101 silmukkaa
- **2XL** – 105 silmukkaa
- **3XL** – 111 silmukkaa
- **4XL** – 121 silmukkaa

Kaikki koot:

1.rivi: Tee 3 kjs, tee 1 p viidenteen silmukkaan, tee 1 p jokaiseen silmukaan aina rivin loppuun saakka. Tee 1 kjs ja käännä.

2.rivi: 1 ks ensimmäisiin 5 (4, 2, 5, 5, 2, 5, 5) silmukkaan, [1 nyyppy, 9 ks]. Toista sulkujen [] välissä olevaa osiota rivin loppuun. Päätä rivi tekemällä 1 ks viimeisiin 5 (4, 2, 5, 5, 2, 5, 5) silmukkaan. Tee 3 kjs ja käännä.

3.rivi: Tee 1 p jokaiseen silmukkaan aina rivin loppuun saakka. Tee 4 kjs ja käännä.

4.rivi: Hyppää ensimmäisen silmukan yli, [1 p seuraavaan silmukkaan, 1 kjs, hyppää 1 silmukan yli]. Toista sulkujen [] välissä olevaa osiota rivin loppuun.

5. – 39. rivi: Toista rivejä 1- 4. Katkaise lanka.

40. rivi: Tee 10 kjs (10, 12, 10, 10, 12, 10, 10), tee 1 p ensimmäiseen silmukkaan, [1kjs, hyppää 1 silmukan yli, 1 p seuraavaan silmukkaan]. Toista sulkujen [] välissä olevaa osiota rivin loppuun, tee 13 kjs (13, 15, 13, 13, 15, 13, 13) ja käännä.

41.rivi: Tee 1 pylväs jokaiseen silmukkaan aloittaen koukusta katsottuna 5. silmukasta.

42.rivi: Toista rivi 2.

43.rivi: Tee 1 p jokaiseen silmukkaan aina rivin loppuun saakka.

44.rivi: Toista rivi 4.



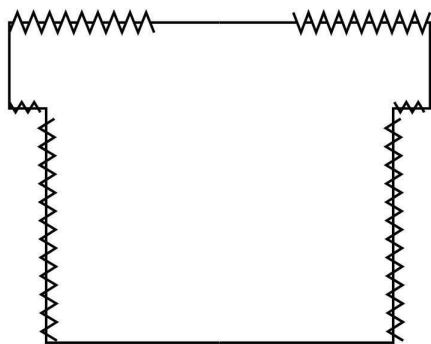
Toista rivejä 41 - 44 kunnes sinulla on seuraava rivimäärä:

- **XS** – 56 riviä
- **S** – 58 riviä
- **M** – 60 riviä
- **L** – 60 riviä
- **XL** – 62 riviä
- **2XL** – 62 riviä
- **3XL** – 64 riviä
- **4XL** – 66 riviä

Tee toinen kappale samoin.

Kokoaminen

Ompele etu- ja takakappale yhteen olkapäistä ja sivuista.



Jätä kaula-aukkoa varten seuraava silmukkamäärä:

- **XS** – 33 silmukkaa
- **S** – 35 silmukkaa
- **M** – 35 silmukkaa
- **L** – 35 silmukkaa
- **XL** – 37 silmukkaa
- **2XL** – 37 silmukkaa
- **3XL** – 39 silmukkaa
- **4XL** – 41 silmukkaa

Hihat

Ensimmäinen kierros tehdään reikäneuloksena.

Lisäykset aloitetaan 6. kierroksella ja niitä tehdään joka 4. kierroksella (lisäys tehdään pylvääseen, joka on reiän jälkeen).

Jokaisen lisäyksen jälkeen työssä on 1 silmukka lisää nyppyjen välillä seuraavalla nyppykierroksella.

Seuraavalla lisäys-kierroksella työssä on yksi silmukka lisää lisäysten välissä.

1.kierros: Aseta lanka työhön kainalon kohdalla, tee 4 kjs, [1 p, 1 kjs]. Toista kierroksen loppuun saakka. Yhdistä rengas ps:lla aloitusketjun kolmanteen kjs:aan.

Ensimmäisen kierroksen jälkeen sinulla tulisi olla seuraava silmukkamäärä:

- **XS** – 48 silmukkaa
- **S** – 54 silmukkaa
- **M** – 60 silmukkaa
- **L** – 60 silmukkaa
- **XL** – 66 silmukkaa
- **2XL** – 66 silmukkaa
- **3XL** – 72 silmukkaa
- **4XL** – 78 silmukkaa

2.kierros: Tee 1 pylväs jokaiseen silmukkaan.

3.kierros: Tee 1 ks seuraaviin 3 (4,4,4,5,5,5,6) silmukkaan, 1 nyppy seuraavaan, [1 ks seuraaviin 7 (8,9,9,10,10,11,12) silmukkaan, 1 nyppy seuraavaan silmukkaan]. Toista sulkujen [] välissä olevaa osiota rivin loppuun. Päätä kierros tekemällä 1 ks viimeisiin 4 (4,5,5,5,5,6,6) silmukkaan.

4.kierros: Tee 1 pylväs jokaiseen silmukkaa kierroksen loppuun saakka.

5.kierros: Tee 4 kjs, hyppää seuraavan silmukan yli, [1 p seuraavaan silmukkaan, 1 kjs, hyppää 1 silmukan yli]. Toista sulkujen [] välissä olevaa osiota rivin loppuun.

6.kierros ('Lisäys'-kierros)

- **XS** - [7 p, 1 l] kierroksen loppuun.
- **S** - [8 p, 1 l] kierroksen loppuun.
- **M-L** - [9 p, 1 l] kierroksen loppuun.
- **XL-2XL** - [10 p, 1 l] kierroksen loppuun.
- **3XL** - [11 p, 1 l] kierroksen loppuun.
- **4XL** - [12 p, 1 l] kierroksen loppuun.

Toista tämän jälkeen kierroksia 3 ja 6, huomioiden ylläolevat ohjeet, kunnes hihan on halutun mittainen tai kunnes siinä on kaikkiaan seuraava rivimäärä:

- **XS** – 28 riviä
- **S** – 28 riviä
- **M** – 28 riviä
- **L** – 32 riviä
- **XL** – 32 riviä
- **2XL** – 32 riviä
- **3XL** – 36 riviä
- **4XL** – 36 riviä

Päättele. Toista sama kuvio toiseen hihaan.

Viimeistely:

Puno langanpäät piiloon ja muotoile työ oikeisiin mittoihin.

Työniloa!

