



## Confetti-pehmolelu: Yksisarvinen

No. 1015-203-4701

**Vaikeusaste:** Haastava

**Mitat:** Hahmon korkeus on  
seisoma-asennossa noin 40 cm ja  
istuma-asennossa noin 30 cm

**Virkkukoukun koko:** 4.0 mm ja 2.0 mm

**Tarvikkeet:** Askarteluvanua, ompeluneula

Langat saatavilla täältä:

<http://shop.hobbii.fi/confetti-pehmolelu-yksisarvinen>

**Lanka:** Baby Snuggle Print  
Peach Melba (#05) - 3 kerää

**Lanka:** Rainbow Cotton 8/4  
Black (#09) - 1 kerä  
White (#001) - 1 kerä  
Ochre Yellow (#082) - 1 kerä  
Petunia Pink (#087) - 2 kerää

### Lyhenteet:

kjs: ketjusilmukka  
 ks: kiinteä silmukka  
 kav.: kavennus  
 lis.: lisäys  
 ½-p: puolipylväs  
 p: pylvässilmukka  
 ps: piilosilmukka

### PÄÄ

Luo 11 kjs ja aloita virkkaaminen koukusta lukien toisesta silmukasta.  
 Sinun on virkattava ketjurivin ympäri, kerroksen molemmin puolin.

- |  |      |
|--|------|
| <b>1:</b> 9 ks, 3 ks samaan s:aan, 8 ks, lis.                            | (22) |
| <b>2:</b> lis., 8 ks, 3 lis., 8 ks, 2 lis.                               | (28) |
| <b>3:</b> 1 ks, lis., 8 ks, (ks, lis.) x 3, 8 ks, (ks, lis.) x 2         | (34) |
| <b>4-5:</b> 34 ks  | (34) |
| <b>6:</b> 4 ks, 9 ½-p, 21 ks   | (34) |
| <b>7:</b> 4 ks, (1 p, p-lis.) x 4, 1 p, 21 ks                            | (38) |
| <b>8:</b> 4 ks, (2 p, p-lis.) x 4, 1 p, 21 ks                            | (42) |
| <b>9:</b> 4 ks, (2 p, p-lis.) x 3, (p-lis., 2 p) x 2, p-lis., 1 p, 21 ks | (48) |
| <b>10:</b> 4 ks, (3 ks, lis.) x 6, 20 ks                                 | (54) |
| <b>11-20:</b> 54 ks  | (54) |
| <b>21:</b> (7 ks, kav.) x 6  | (48) |
| <b>22:</b> (6 ks, kav.) x 6  | (42) |
| <b>23:</b> (5 ks, kav.) x 6  | (36) |
| <b>24:</b> (4 ks, kav.) x 6  | (30) |
| <b>25:</b> (3 ks, kav.) x 6  | (24) |
| <b>26:</b> (2 ks, kav.) x 6  | (18) |
| <b>27:</b> (1 ks, kav.) x 6  | (12) |
| <b>28:</b> 6 kav.  | (6)  |

Päättele, mutta jätä reilusti varaa kokoamista varten. Täytä pää vanulla.



## VARTALO

<b>1:</b> 6 ks aloituslenkkiin	(6)
<b>2:</b> 6 lis.	(12)
<b>3:</b> (1 ks, lis.) x 6	(18)
<b>4:</b> (2 ks, lis.) x 6	(24)
<b>5:</b> (3 ks, lis.) x 6	(30)
<b>6:</b> (4 ks, lis.) x 6	(36)
<b>7:</b> (5 ks, lis.) x 6	(42)
<b>8:</b> (6 ks, lis.) x 6	(48)
<b>9-16:</b> 48 ks	(48)
<b>17:</b> (6 ks, kav.) x 6	(42)
<b>18-20:</b> 42 ks	(42)
<b>21:</b> (5 ks, kav.) x 6	(36)
<b>22-23:</b> 36 ks	(36)
<b>24:</b> (4 ks, kav.) x 6	(30)
<b>25-27:</b> 30 ks	(30)
<b>28:</b> (3 ks, kav.) x 6	(24)
<b>29-30:</b> 24 ks	(24)
<b>31:</b> 8 ½-p, 1 ps, jätä loput virkkaamatta	(24)



Päättele, mutta jätä reilusti varaa kokoamista varten. Täytä vartalo vanulla ja ompele pää paikalleen vartalon kerrosten 9 ja 16 väliin.

## SARVI (Virkataan Rainbow Cotton Ochre Yellow -langasta 2.00 mm virkkuukoukulla)

<b>1:</b> 6 ks aloituslenkkiin	(6)
<b>2:</b> 6 ks	(6)
<b>3:</b> (1 ks, lis.) x 3	(9)
<b>4:</b> (2 ks, lis.) x 3	(12)
<b>5:</b> 12 ks	(12)
<b>6:</b> (3 ks, lis.) x 3	(15)
<b>7-8:</b> 15 ks	(15)
<b>9:</b> (4 ks, lis.) x 3	(18)
<b>10-11:</b> 18 ks	(18)
<b>12:</b> (5 ks, lis.) x 3	(21)
<b>13:</b> 21 ks	(21)
<b>14:</b> (6 ks, lis.) x 3	(24)
<b>15-17:</b> 24 ks	(24)



Päättele, mutta jätä reilusti varaa kokoamista varten. Täytä sarvi vanulla ja ompele kiinni päähän kerrosten 11 ja 13 väliin.

### KORVAT (2 kpl)

- 1: 6 ks aloituslenkkiin (6)
- 2: (1 ks, lis.) x 3 (9)
- 3: (2 ks, lis.) x 3 (12)
- 4: (2 ks, lis.) x 4 (16)
- 5: (3 ks, lis.) x 4 (20)
- 6: 20 ks (20)

Päättele, mutta jätä reilusti varaa kokoamista varten. Ompele korvat kiinni päähän kerrosten 17 ja 19 väliin, 7 silmukan päähän toisistaan.



### TAKAJALAT (2 kpl)

- 1: 6 ks aloituslenkkiin (6)
- 2: 6 lis. (12)
- 3: (1 ks, lis.) x 6 (18)
- 4: (2 ks, lis.) x 6 (24)
- 5: 24 ks silmukoiden takareunaan (24)
- 6-8: 24 ks (24)
- 9: 6 ks, 6 kav., 6 ks (18)
- 10-15: 18 ks (18)
- 16: (1 ks, kav.) x 6 (12)
- 17-21: 12 ks (12)
- 22: 6 kav. (6)

Päättele, mutta jätä reilusti varaa kokoamista varten. Ompele takajalat kiinni vartaloon kerrosten 7 ja 10 väliin.



## ETUJALAT (2 kpl)

- 1: 6 ks aloituslenkkiin (6)  
2: 6 lis. (12)  
3: (1 ks, lis.) x 6 (18)  
4-13: 18 ks (18)  
14: (1 ks, kav.) x 6 (12)  
15-20: 12 ks (12)  
21: 6 kav. (6)

Päättele, mutta jätä reilusti varaa kokoamista varten. Ompele etujalat kiinni vartaloon kerrosten 26 ja 29 väliin.

## HÄNTÄ x7 (Virkataan Petunia Pink -langasta 2.00 mm virkkuukoukulla)


Luo 68 kjs ja aloita virkkaaminen koukusta lukien 3. silmukasta:  
1: (1/2-p-lisäys) jokaiseen silmukkaan


Päättele, ja jätä reilusti lankaa kokoamista varten. Ompele häntä kiinni vartaloon kerrosten 8 ja 9 väliin.

## HARJA x20 (Virkataan Petunia Pink -langasta 2.00 mm virkkuukoukulla)

Luo 86 kjs ja aloita virkkaaminen koukusta lukien 3. silmukasta:  
1: (1/2-p-lisäys) jokaiseen silmukkaan

Päättele, mutta jätä reilusti varaa kokoamista varten. Ompele harja sarven molemmille puolille ja korvien väliin.






**MUSTAT SILMÄT (2 kpl) (Virkataan Rainbow Cotton -langasta 2.00 mm virkkuukoukulla)**

- 1: 6 ks aloituslenkkiin (6)
- 2: 6 lis. (12)
- 3: (1 ks, lis.) x 6 (18)
- 4: (2 ks, lis.) x 6 (24)

Päättele, mutta jätä reilusti varaa kokoamista varten.



**PIENET VALKOISET PISTEET (2 kpl) (Virkataan Rainbow Cotton -langasta 2.00 mm virkkuukoukulla)**

- 1: 4 ks aloituslenkkiin (4)

Päättele, mutta jätä reilusti varaa kokoamista varten.

**KESKIKOKOISET VALKOISET PISTEET (2 kpl) (Virkataan Rainbow Cotton -langasta 2.00 mm virkkuukoukulla)**

- 1: 5 ks aloituslenkkiin (5)

Päättele, mutta jätä reilusti varaa kokoamista varten.

**SUURET VALKOISET PISTEET (2 kpl)**  
**(Virkataan Rainbow Cotton -langasta 2.00 mm virkkuukoukulla)**

1: 8 ks aloituslenkkiin (8)

Päättele, mutta jätä reilusti varaa kokoamista varten.

Ompele kumpaankin mustaan silmään kolme valkoista pistettä (yksi kutakin kokoa) kolmiomaiseen muodostelmaan. Kun valkoiset pisteet on ommeltu paikoilleen, silmät ommellaan kiinni yksisarvisen päähän kerrosten 6 ja 8 väliin. Jätä silmien väliin 6 silmukkaa.

Kirjaile lopuksi mustat kulmakarvat silmien yläpuolelle 9. kerroksen kohdalle ja vaaleanpunaiset sieraimet kerrosten 1 ja 2 kohdalle.





Confetti-yksisarvispehmolelu on valmis!

**Mukavia virkkaushetkiä!**

Galencaixe

