



Starlit Sky - Kaulahuivi

Nro 1026-203-5021

Vaikeusaste: Erittäin haastava

Mitat: n. 38 cm x 210 cm

Virkkuukoukun koko: 3,5 mm

Lanka: Universe

Sirius(#15) - 3 kerää

Langat saatavilla täältä:

<http://shop.hobbii.fi/starlit-sky-kaulahuivi>

Lyhenteet:

kjs - ketjusilmukka

s - silmukka

ks - kiinteä silmukka

p - pylvässilmukka

kjs-kaari - ketjusilmukoiden muodostama kaari

p yht - virkkaa pylvässilmukat yhteen

Silmukkamäärän pitää olla jaollinen 16:lla sekä 3 + 6:lla.

Esimerkki:

6 x 16 = 96

$$30 \times 3 + 6 = 96$$

Käännä työ joka kerroksen jälkeen!



Aloitus ja 1. kerros: 98 kjs, käännä työ, aloita 3. kjs:sta, 95 p

2. kerros 3 kjs (lasketaan alussa 1 p:ksi), virkkaa 1 p jokaiseen s:aan

3. kerros 3 kjs, 6 p, 3 kjs, jätä 2 s väliin,

14 p, 3 kjs, jätä 2 s väliin

Toista *-*, kunnes jäljellä on 7 silmukkaa, 7 p

4. kerros 3 kjs, 4 p, 3 kjs, jätä 2 s väliin, 1 ks kjs-kaareen, 3 kjs, jätä 2 p väliin,

10 p, 3 kjs, jätä 2 p väliin, 1 ks kjs-kaareen, 3 kjs, jätä 2 p väliin

Toista *-*, kunnes jäljellä on 5 silmukkaa, 5 p

5. kerros 3 kjs, 2 p, 3 kjs, jätä 3 p väliin, 1 ks kjs-kaareen, 4 kjs, 1 ks seuraavaan kjs-kaareen, 3 kjs, jätä 2 p väliin,

6 p, 3 kjs, jätä 2 p väliin, 1 ks kjs-kaareen, 4 kjs, 1 ks seuraavaan kjs-kaareen, 3 kjs, jätä 2 p väliin

Toista *-*, kunnes jäljellä on 3 silmukkaa, 3 p

6. kerros 3 kjs, 2 p, 3 kjs, jätä 1 p väliin, 1 ks kjs-kaareen, 4 kjs, 1 ks seuraavaan kjs-kaareen, 4 kjs, 1 ks seuraavaan kjs-kaareen, jätä 2 p väliin, 2 p,

3 kjs, jätä 2 p väliin, 1 ks kjs-kaareen, 4 kjs, 1 ks seuraavaan kjs-kaareen, 4 kjs, 1 ks seuraavaan kjs-kaareen, 3 kjs, jätä 2 p väliin (kerroksen viimeisellä toistokerralla jätetään väliin vain 1 p), 2 p

Toista *-* kerroksen loppuun asti.

7. kerros 3 kjs, 1 p, 1 p kjs-kaareen, 3 kjs, 1 ks seuraavaan kjs-kaareen, 4 kjs, 1 ks seuraavaan kjs-kaareen, 3 kjs,

2 p seuraavaan kjs-kaareen, 2 p, 2 p kjs-kaareen, 3 kjs, 1 ks seuraavaan kjs-kaareen, 4 kjs, 1 ks seuraavaan kjs-kaareen, 3 kjs*,

toista *-*, kunnes olet kerroksen viimeisen kjs-kaaren kohdalla, virkkaa 1 p kaareen, 2 p

8. kerros 3 kjs, 2 p, 2 p kjs-kaareen, 3 kjs, 1 ks seuraavaan kjs-kaareen, 3 kjs, 2 p seuraavaan kjs-kaareen,

6 p, 2 p kjs-kaareen, 3 kjs, 1 ks seuraavaan kjs-kaareen, 3 kjs, 2 p seuraavaan kjs-kaareen

Toista *-*, kunnes jäljellä on 3 silmukkaa, 3 p

9. kerros 3 kjs, 4 p, 2 p kjs-kaareen, 3 kjs, jätä ks väliin, 2 p seuraavaan kjs-kaareen

10 p, 2 p kjs-kaareen, 3 kjs, jätä 1 ks väliin, 2 p seuraavaan kjs-kaareen

Toista *-*, kunnes jäljellä on 5 silmukkaa, 5 p

10. kerros 3 kjs, 4 p, 3 kjs, jätä 2 s väliin, 1 ks kjs-kaareen, 3 kjs, jätä 2 p väliin,

10 p, 3 kjs, jätä 2 p väliin, 1 ks kjs-kaareen, 3 kjs, jätä 2 p väliin

Toista *-*, kunnes jäljellä on 5 silmukkaa, 5 p

11. kerros 3 kjs, 2 p, 3 kjs, jätä 3 p väliin, 1 ks kjs-kaareen, 4 kjs, 1 ks seuraavaan kjs-kaareen, 3 kjs, jätä 2 p väliin,

6 p, 3 kjs, jätä 2 p väliin, 1 ks kjs-kaareen, 4 kjs, 1 ks seuraavaan kjs-kaareen, 3 kjs, jätä 2 p väliin

Toista *-*, kunnes jäljellä on 3 silmukkaa, 3 p

12. kerros 3 kjs, 2 p, 3 kjs, jätä 1 p väliin, 1 ks kjs-kaareen, 4 kjs, 1 ks seuraavaan kjs-kaareen, 4 kjs, 1 ks seuraavaan kjs-kaareen, jätä 2 p väliin, 2 p,

3 kjs, jätä 2 p väliin, 1 ks kjs-kaareen, 4 kjs, 1 ks seuraavaan kjs-kaareen, 4 kjs, 1 ks seuraavaan kjs-kaareen, 3 kjs, jätä 2 p väliin (kerroksen viimeisellä toistokerralla jätetään väliin vain 1 p), 2 p

Toista *-* kerroksen loppuun asti.

13. kerros 3 kjs, 1 p, 1 p kjs-kaareen, 3 kjs, 1 ks seuraavaan kjs-kaareen, 4 kjs, 1 ks seuraavaan kjs-kaareen, 3 kjs,

2 p seuraavaan kjs-kaareen, 2 p, 2 p kjs-kaareen, 3 kjs, 1 ks seuraavaan kjs-kaareen, 4 kjs, 1 ks seuraavaan kjs-kaareen, 3 kjs*

Toista *-*, kunnes olet kerroksen viimeisen kjs-kaaren kohdalla, virkkaa 1 p kaareen, 2 p

14. kerros 3 kjs, 2 p, 2 p kjs-kaareen,

3 kjs, 1 ks seuraavaan kjs-kaareen, 3 kjs, 2 p seuraavaan kjs-kaareen,

6 p, 2 p kjs-kaareen, 3 kjs, 1 ks seuraavaan kjs-kaareen, 3 kjs, 2 p seuraavaan kjs-kaareen

Toista *-*, kunnes jäljellä on 3 silmukkaa, 3 p

15. kerros 3 kjs, 4 p, 2 p kjs-kaareen, 3 kjs, jätä 1 ks väliin, 2 p seuraavaan kjs-kaareen,

10 p, 2 p kjs-kaareen, 3 kjs, jätä 1 ks väliin, 2 p seuraavaan kjs-kaareen

Toista *-*, kunnes jäljellä on 5 silmukkaa, 5 p

16. kerros 3 kjs, 4 p, 3 kjs, jätä 2 s väliin, 1 ks kjs-kaareen, 3 kjs, jätä 2 p väliin,

10 p, 3 kjs, jätä 2 p väliin, 1 ks kjs-kaareen, 3 kjs, jätä 2 p väliin

Toista *-*, kunnes jäljellä on 5 silmukkaa, 5 p

17. kerros 3 kjs, 2 p, 3 kjs, jätä 3 p väliin, 1 ks kjs-kaareen, 4 kjs, 1 ks seuraavaan kjs-kaareen, 3 kjs, jätä 2 p väliin,
6 p, 3 kjs, jätä 2 p väliin, 1 ks kjs-kaareen, 4 kjs, 1 ks seuraavaan kjs-kaareen, 3 kjs, jätä 2 p väliin

Toista *-*, kunnes jäljellä on 3 silmukkaa, 3 p

18. kerros 3 kjs, 2 p, 3 kjs, jätä 1 p väliin, 1 ks kjs-kaareen, 4 kjs, 1 ks seuraavaan kjs-kaareen, 4 kjs, 1 ks seuraavaan kjs-kaareen, jätä 2 p väliin, 2 p,
3 kjs, jätä 2 p väliin, 1 ks kjs-kaareen, 4 kjs, 1 ks seuraavaan kjs-kaareen, 4 kjs, 1 ks seuraavaan kjs-kaareen, 3 kjs, jätä 2 p väliin (kerroksen viimeisellä toistokerralla jätetään väliin vain 1 p), 2 p

Toista *-* kerroksen loppuun asti.

19. kerros 3 kjs, 1 p, 1 p kjs-kaareen, 3 kjs, 1 ks seuraavaan kjs-kaareen, 4 kjs, 1 ks seuraavaan kjs-kaareen, 3 kjs,
2 p seuraavaan kjs-kaareen, 2 p, 2 p kjs-kaareen, 3 kjs, 1 ks seuraavaan kjs-kaareen, 4 kjs, 1 ks seuraavaan kjs-kaareen, 3 kjs*

Toista *-*, kunnes olet kerroksen viimeisen kjs-kaaren kohdalla, virkkaa 1 p kaareen, 2 p

20. kerros 3 kjs, 2 p, 2 p kjs-kaareen, 3 kjs, 1 ks seuraavaan kjs-kaareen, 3 kjs, 2 p seuraavaan kjs-kaareen,
6 p, 2 p kjs-kaareen, 3 kjs, 1 ks seuraavaan kjs-kaareen, 3 kjs, 2 p seuraavaan kjs-kaareen

Toista *-*, kunnes jäljellä on 3 silmukkaa, 3 p

21. kerros 3 kjs, 4 p, 2 p kjs-kaareen, 3 kjs, jätä ks väliin, 2 p seuraavaan kjs-kaareen
10 p, 2 p kjs-kaareen, 2 kjs, jätä ks väliin, 2 p seuraavaan kjs-kaareen

Toista *-*, kunnes jäljellä on 5 silmukkaa, 5 p

22. kerros 3 kjs, 2 p, 2 p kjs-kaareen,

14 p, 2 p kjs-kaareen

Toista *-*, kunnes jäljellä on 7 silmukkaa, 7 p

23. kerros 3 kjs, 2 p,

1 kjs, jätä 1 s väliin, 1 p

Toista *-*, kunnes jäljellä on 1 silmukka, 1 p

24. kerros 3 kjs, 1 p,

***1 p kjs-kaareen, 1 p,**

Toista *-*, kunnes jäljellä on 2 silmukkaa, 2 p

25. kerros 3 kjs, 2 p yht, 3 kjs,

3 p yht, 3 kjs

Toista *-*, kunnes jäljellä on 3 silmukkaa, 2 p yht, 1 p

26. kerros 3 kjs, 1 p, 2 kjs, 1 ks kjs-kaareen,

*** 3 kjs, jätä yhteen virkatut p:t väliin, 1 ks kjs-kaareen***

Toista *-*, kunnes olet kerroksen viimeisen kjs-kaaren kohdalla, virkkaa 2 kjs, 2 p

27. kerros 3 kjs, 2 p seuraavaan s:aan, jätä 2 kjs ja 1 ks väliin, 3 p kjs-kaareen,

jätä 1 ks väliin, 3 p seuraavaan kjs-kaareen

Toista *-* toiseksi viimeiseen kjs-kaareen saakka, jätä 1 p ja 1 kjs väliin, 2 p seuraavaan s:aan, 1 p

28. kerros 3 kjs, 1 p jokaiseen s:aan

29. kerros 3 kjs, 2 p,

1 kjs, jätä 1 s väliin, 1 p

Toista *-*, kunnes jäljellä on 1 silmukka, 1 p

30. kerros 3 kjs, 1 p,

***1 p kjs-kaareen, 1 p,**

Toista *-*, kunnes jäljellä on 2 silmukkaa, 2 p

Punnitse huivi, kun olet virkannut ensimmäiset 30 kerrosta. Huivin kolmanteen osaan käytetään saman verran lankaa.

Seuraavien kerrosten viimeistä toistokertaa varten käytettävän lankakerän pitäisi painaa suunnilleen saman verran kuin tähän asti neulotun huivin.

Toistettavat kerrokset

Toistokerros 1: 3 kjs, 2 p seuraavaan s:aan, 1 kjs, jätä 2 s väliin,

3 p seuraavaan s:aan, jätä 2 s väliin

Toista *-*, kunnes jäljellä on 2 silmukkaa, 2 p seuraavaan s:aan, 1 p

Toistokerros 2: 3 kjs, 2 p yht, 2 kjs, ***3 p yht, 2 kjs***, toista *-*, kunnes jäljellä on 3 silmukkaa, 2 p yht, 1 p

Toistokerros 3: 3 kjs, 1 p, 3 p kjs-kaareen,

*** jätä yhteen virkatut p:t väliin, 3 p kjs-kaareen***

Toista *-*, kunnes olet kerroksen toiseksi viimeisen kjs-kaaren kohdalla, jätä yhteen virkatut p:t väliin, virkkaa 2 p kaareen, 2 p

Toistokerros 4: 3 kjs, 2 p, 2 p yht,

*** 2 kjs, 3 p yht***

Toista *-*, kunnes jäljellä on 2 silmukkaa, 1 kjs, 2 p

Toistokerros 5: 3 kjs, 2 p seuraavaan s:aan, 1 kjs, jätä 1 kjs väliin ja 3 p yht,

***3 p kjs-kaareen, jätä yhteen virkatut 3 p väliin,**

Toista *-*, kunnes jäljellä on 2 silmukkaa, 2 p seuraavaan s:aan, 1 p

Toistokerros 6: 3 kjs, 2 p yht, 2 kjs,

3 p yht, 2 kjs

Toista *-*, kunnes jäljellä on 3 silmukkaa, 2 p yht, 1 p

Toistokerros 7: 3 kjs, 1 p, 3 p kjs-kaareen,

*** jätä yhteen virkatut p:t väliin, 3 p kjs-kaareen***

Toista *-* , kunnes olet kerroksen toiseksi viimeisen kjs-kaaren kohdalla, jätä yhteen virkatut p:t väliin, virkkaa 2 p kaareen, 2 p

Toista toistokerroksia 4-7, kunnes lankakerä painaa noin saman verran kuin huivin ensimmäinen osa.

Päättökerrokset

Päättökerros 1: 3 kjs, 1 p jokaiseen s:aan

Päättökerros 2: 3 kjs, 2 p, *1 kjs, jätä 1 s väliin, 1 p*, toista *-* , kunnes jäljellä on 1 silmukka, 1 p

Päättökerros 3: 3 kjs, 1 p, *1 p kjs-kaareen, 1 p*, toista *-* , kunnes jäljellä on 2 silmukkaa, 2 p

Päättökerros 4: 3 kjs, 2 p yht, 3 kjs, *3 p yht, 3 kjs*, toista *-* , kunnes jäljellä on 3 silmukkaa, 2 p yht, 1 p

Päättökerros 5: 3 kjs, 1 p, 2 kjs, 1 ks kjs-kaareen, *3 kjs, jätä yhteen virkatut p:t väliin, 1 ks kjs-kaareen*, toista *-* , kunnes olet viimeisen kjs-kaaren kohdalla, 2 kjs, 2 p

Päättökerros 6: 3 kjs, 2 p seuraavaan s:aan, jätä 2 kjs ja 1 ks väliin, 3 p kjs-kaareen, *jätä 1 ks väliin, 3 p kjs-kaareen*

Toista *-* toiseksi viimeiseen kjs-kaareen saakka, jätä 1 p ja 1 kjs väliin, 2 p seuraavaan s:aan, 1 p

Päättökerros 7: 3 kjs, 1 p jokaiseen s:aan

Päättökerros 8: 3 kjs, 2 p, *1 kjs, jätä 1 s väliin, 1 p*, toista *-* , kunnes jäljellä on 1 silmukka, 1 p

Päättökerros 9: 3 kjs, 1 p, *1 p kjs-kaareen, 1 p*
Toista *-* , kunnes jäljellä on 2 silmukkaa, 2 p

Päättökerros 10: 3 kjs, 6 p, 3 kjs, jätä 2 s väliin, *14 p, 3 kjs, jätä 2 s väliin*
Toista *-* , kunnes jäljellä on 7 silmukkaa, 7 p

Päättökerros 11: 3 kjs, 4 p, 3 kjs, jätä 2 s väliin, 1 ks kjs-kaareen, 3 kjs, jätä 2 p väliin, *10 p, 3 kjs, jätä 2 p väliin, 1 ks kjs-kaareen, 3 kjs, jätä 2 p väliin**
Toista *-* , kunnes jäljellä on 5 silmukkaa, 5 p

Päättökerros 12: 3 kjs, 2 p, 3 kjs, jätä 3 p väliin, 1 ks kjs-kaareen, 4 kjs, 1 ks seuraavaan kjs-kaareen, 3 kjs, jätä 2 p väliin, *6 p, 3 kjs, jätä 2 p väliin, 1 ks kjs-kaareen, 4 kjs, 1 ks seuraavaan kjs-kaareen, 3 kjs, jätä 2 p väliin*
Toista *-* , kunnes jäljellä on 3 silmukkaa, 3 p

Päättökerros 13: 3 kjs, 2 p, 3 kjs, jätä 1 p väliin, 1 ks kjs-kaareen, 4 kjs, 1 ks seuraavaan kjs-kaareen, 4 kjs, 1 ks seuraavaan kjs-kaareen, 3 kjs, jätä 2 p väliin, 2 p,

3 kjs, jätä 2 p väliin, 1 ks kjs-kaareen, 4 kjs, 1 ks seuraavaan kjs-kaareen, 4 kjs, 1 ks seuraavaan kjs-kaareen, 3 kjs, jätä 2 p väliin (kerroksen viimeisellä toistokerralla jätetään väliin vain 1 p), 2 p

Toista *-* kerroksen loppuun asti.

Päättökerros 14: 3 kjs, 1 p, 1 p kjs-kaareen, 3 kjs, 1 ks seuraavaan kjs-kaareen, 4 kjs, 1 ks seuraavaan kjs-kaareen, 3 kjs,

2 p seuraavaan kjs-kaareen, 2 p, 2 p kjs-kaareen, 3 kjs, 1 ks seuraavaan kjs-kaareen, 4 kjs, 1 ks seuraavaan kjs-kaareen, 3 kjs*

Toista *-*, kunnes olet kerroksen viimeisen kjs-kaaren kohdalla, virkkaa 1 p kaareen, 2 p

Päättökerros 15: 3 kjs, 2 p, 2 p kjs-kaareen, 3 kjs, 1 ks seuraavaan kjs-kaareen, 3 kjs, 2 p seuraavaan kjs-kaareen,

6 p, 2 p kjs-kaareen, 3 kjs, 1 ks seuraavaan kjs-kaareen, 3 kjs, 2 p seuraavaan kjs-kaareen

Toista *-*, kunnes jäljellä on 3 silmukkaa, 3 p

Päättökerros 16: 3 kjs, 4 p, 2 p kjs-kaareen, 3 kjs, jätä ks väliin, 2 p seuraavaan kjs-kaareen *10 p, 2 p kjs-kaareen, 3 kjs, jätä ks väliin, 2 p seuraavaan kjs-kaareen*

Toista *-*, kunnes jäljellä on 5 silmukkaa, 5 p

Päättökerros 17: 3 kjs, 4 p, 3 kjs, jätä 2 s väliin, 1 ks kjs-kaareen, 3 kjs, jätä 2 p väliin, *10 p, 3 kjs, jätä 2 p väliin, 1 ks kjs-kaareen, 3 kjs, jätä 2 p väliin*

Toista *-*, kunnes jäljellä on 5 silmukkaa, 5 p

Päättökerros 18: 3 kjs, 2 p, 3 kjs, jätä 3 p väliin, 1 ks kjs-kaareen, 4 kjs, 1 ks seuraavaan kjs-kaareen, 3 kjs, jätä 2 p väliin,

6 p, 3 kjs, jätä 2 p väliin, 1 ks kjs-kaareen, 4 kjs, 1 ks seuraavaan kjs-kaareen, 3 kjs, jätä 2 p väliin

Toista *-*, kunnes jäljellä on 3 silmukkaa, 3 p

Päättökerros 19: 3 kjs, 2 p, 3 kjs, jätä 1 p väliin, 1 ks kjs-kaareen, 4 kjs, 1 ks seuraavaan kjs-kaareen, 4 kjs, 1 ks seuraavaan kjs-kaareen, 3 kjs, jätä 2 p väliin, 2 p,

3 kjs, jätä 2 p väliin, 1 ks kjs-kaareen, 4 kjs, 1 ks seuraavaan kjs-kaareen, 4 kjs, 1 ks seuraavaan kjs-kaareen, 3 kjs, jätä 2 p väliin (kerroksen viimeisellä toistokerralla jätetään väliin vain 1 p), 2 p

Toista *-* kerroksen loppuun asti.

Päättökerros 20: 3 kjs, 1 p, 1 p kjs-kaareen, 3 kjs, 1 ks seuraavaan kjs-kaareen, 4 kjs, 1 ks seuraavaan kjs-kaareen, 3 kjs,

2 p seuraavaan kjs-kaareen, 2 p, 2 p kjs-kaareen, 3 kjs, 1 ks seuraavaan kjs-kaareen, 4 kjs, 1 ks seuraavaan kjs-kaareen, 3 kjs*

Toista *-*, kunnes olet kerroksen viimeisen kjs-kaaren kohdalla, virkkaa 1 p kaareen, 2 p

Päättökerros 21: 3 kjs, 2 p, 2 p kjs-kaareen, 3 kjs, 1 ks seuraavaan kjs-kaareen, 3 kjs, 2 p seuraavaan kjs-kaareen,

6 p, 2 p kjs-kaareen, 3 kjs, 1 ks seuraavaan kjs-kaareen, 3 kjs, 2 p seuraavaan kjs-kaareen

Toista *-*, kunnes jäljellä on 3 silmukkaa, 3 p

Päätökerros 22: 3 kjs, 4 p, 2 p kjs-kaareen, 3 kjs, jätä ks väliin, 2 p seuraavaan kjs-kaareen
10 p, 2 p kjs-kaareen, 3 kjs, jätä ks väliin, 2 p seuraavaan kjs-kaareen

Toista *-*, kunnes jäljellä on 5 silmukkaa, 5 p

Päätökerros 23: 3 kjs, 4 p, 3 kjs, jätä 2 s väliin, 1 ks kjs-kaareen, 3 kjs, jätä 2 p väliin,
10 p, 3 kjs, jätä 2 p väliin, 1 ks kjs-kaareen, 3 kjs, jätä 2 p väliin*

Toista *-*, kunnes jäljellä on 5 silmukkaa, 5 p

Päätökerros 24: 3 kjs, 2 p, 3 kjs, jätä 3 p väliin, 1 ks kjs-kaareen, 4 kjs, 1 ks seuraavaan
kjs-kaareen, 3 kjs, jätä 2 p väliin,
***6 p, 3 kjs, jätä 2 p väliin, 1 ks kjs-kaareen, 4 kjs, 1 ks seuraavaan kjs-kaareen, 3 kjs, jätä 2 p
väliin***

Toista *-*, kunnes jäljellä on 3 silmukkaa, 3 p

Päätökerros 25: 3 kjs, 2 p, 3 kjs, jätä 1 p väliin, 1 ks kjs-kaareen, 4 kjs, 1 ks seuraavaan
kjs-kaareen, 4 kjs, 1 ks seuraavaan kjs-kaareen, 3 kjs, jätä 2 p väliin, 2 p,
***3 kjs, jätä 2 p väliin, 1 ks kjs-kaareen, 4 kjs, 1 ks seuraavaan kjs-kaareen, 4 kjs, 1 ks
seuraavaan kjs-kaareen, 3 kjs, jätä 2 p väliin (kerroksen viimeisellä toistokerralla jätetään
väliin vain 1 p), 2 p***

Toista *-* kerroksen loppuun asti.

Päätökerros 26: 3 kjs, 1 p, 1 p kjs-kaareen, 3 kjs, 1 ks seuraavaan kjs-kaareen, 4 kjs, 1 ks
seuraavaan kjs-kaareen, 3 kjs,
**2 p seuraavaan kjs-kaareen, 2 p, 2 p kjs-kaareen, 3 kjs, 1 ks seuraavaan kjs-kaareen, 4 kjs,
1 ks seuraavaan kjs-kaareen, 3 kjs***

Toista *-*, kunnes olet kerroksen viimeisen kjs-kaaren kohdalla, virkaa 1 p kaareen, 2 p

Päätökerros 27: 3 kjs, 2 p, 2 p kjs-kaareen, 3 kjs, 1 ks seuraavaan kjs-kaareen, 3 kjs, 2 p
seuraavaan kjs-kaareen,
6 p, 2 p kjs-kaareen, 3 kjs, 1 ks seuraavaan kjs-kaareen, 3 kjs, 2 p seuraavaan kjs-kaareen

Toista *-*, kunnes jäljellä on 3 silmukkaa, 3 p

Päätökerros 28: 3 kjs, 4 p, 2 p kjs-kaareen, 2 kjs, jätä ks väliin, 2 p seuraavaan kjs-kaareen
10 p, 2 p kjs-kaareen, 2 kjs, jätä ks väliin, 2 p seuraavaan kjs-kaareen

Toista *-*, kunnes jäljellä on 5 silmukkaa, 5 p


Päätökerros 29: 3 kjs, 6 p, 2 p kjs-kaareen,
14 p, 2 p kjs-kaareen

Toista *-*, kunnes jäljellä on 7 silmukkaa, 7 p

Päätökerros 30: 3 kjs, 1 p jokaiseen s:aan


Kostuta huivi ja pingota (halutessasi) mittoihinsa. Päättele lopuksi kaikki langanpäät.


 aloituslenkki

 ketjusilmukka

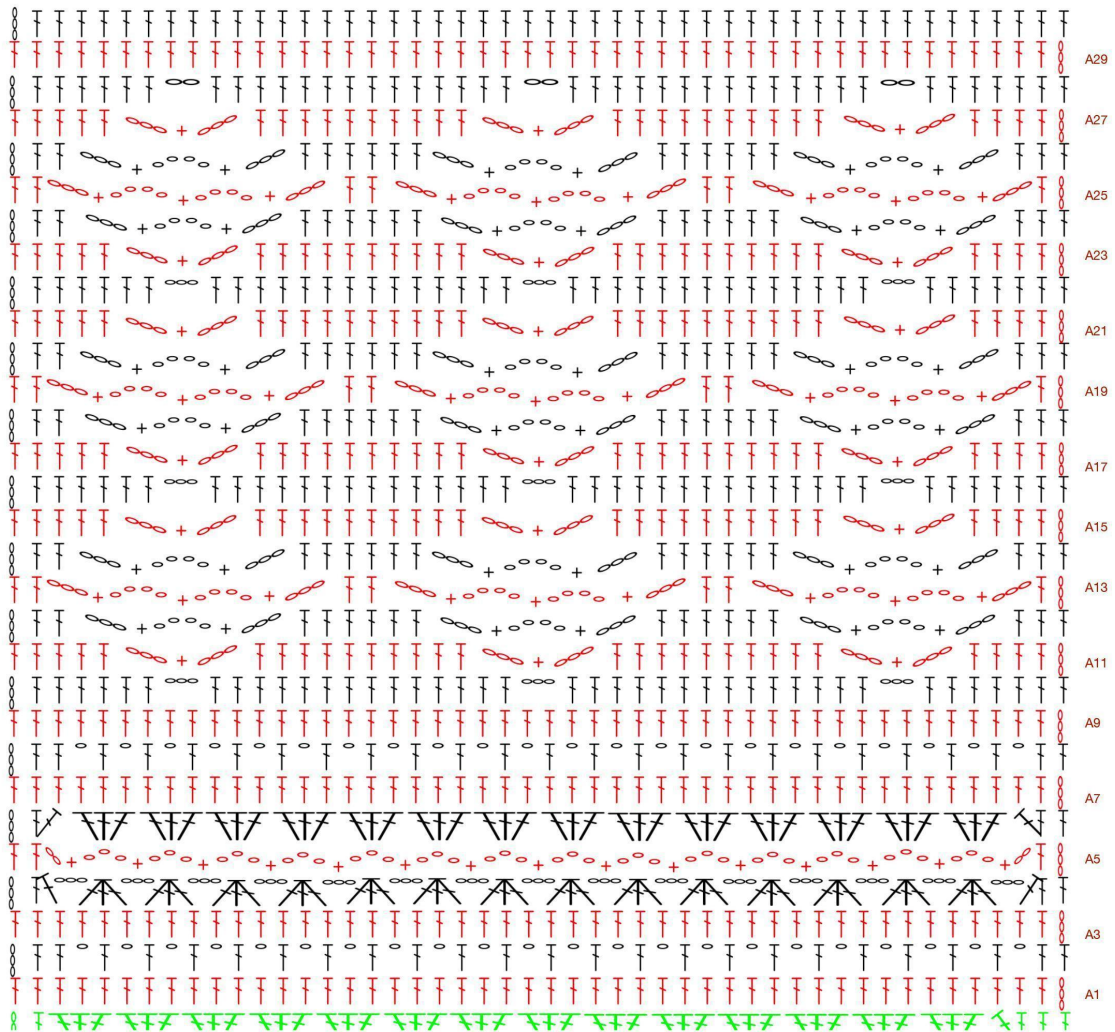
 pylvässilmukka

 3 yhteen virkattua pylvästä

 kerroksen ensimmäiset 3
kjs lasketaan 1 p:ksi



Päättökerrokset



Oikein mukavia virkkaushetkiä!
Morben Design