



Summertime - Tuikkulyhty

Nro 1001-012-2094

Tarvikkeet:

Rainbow Cotton 8/4 -lankaa sävyissä 51 ja 53
Virkkukoukku nro 2,5

Langanmenekki per kappale:

Väri A: 9g

Väri B: 3g

Langat ja tarvikkeet saatavilla täältä

<http://shop.hobbii.fi/summertime-tuikkulyhty>

Mitat: Sopii n. 10 cm korkuisen
hillopurkin päälle, jonka halkaisija on
n. 7 cm.

Lyhenteet:

Al: Aloituslenkki

Kjs: Ketjusilmukka

S: Silmukka

Ks: Kiinteä silmukka

½-p: Puolipylvässilmukka

Ps: Piilosilmukka

HUOM

Ensimmäiset 3 kerrosta aloitetaan aina virkkaamalla 1 kjs, joka ei korvaa muita silmukoita eikä sitä lasketa kokonaissilmukkamäärään. Jokainen kerros päätetään virkkaamalla kerroksen ensimmäiseen silmukkaan 1 ps.

Työtä kannattaa välillä sovittaa purkin päälle - sen pitää istua tiukasti, jottei se valu alas.

Muokkaa tarvittaessa käsialaasi tai valitse erikokoinen koukku.

Ohje

1. Virkkaa värillä A Tee al ja virkkaa 1 kjs. Virkkaa lenkkiin 8 ½-p. Päätä virkkaamalla 1 ps. (8)
2. Virkkaa 1 kjs. Virkkaa 2 ½-p kerroksen jokaiseen s:aan. Päätä virkkaamalla 1 ps. (16)
3. Virkkaa 1 kjs. Virkkaa "1 ½-p ensimmäiseen s:aan, 2 ½-p seuraavaan s:aan." Toista "-" kerroksen loppuun asti. Päätä virkkaamalla 1 ps. (24)
4. "Virkkaa 4 kjs, jätä 1 s väliin ja virkkaa 1 ks seuraavaan s:aan." Toista "-" kerroksen loppuun asti. Päätä virkkaamalla 1 ps. (12 kjs-kaarta)
5. Virkkaa 2 ps ensimmäiseen kjs-kaareen niin, että voit aloittaa kaaren keskeltä. "Virkkaa 4 kjs ja virkkaa seuraavaan kjs-kaareen 1 ks." Toista "-" kerroksen loppuun asti. Päätä kerros virkkaamalla 1 ks kerroksen ensimmäiseen kjs-kaareen. (12 kjs-kaarta)
6. - 19. "Virkkaa 4 kjs ja virkkaa seuraavaan kjs-kaareen 1 ks." Toista "-" kerroksen loppuun asti. (12 kjs-kaarta)
20. Vaihda väriin B."Virkkaa 4 kjs ja virkkaa seuraavaan kjs-kaareen 1 ks." Toista "-" kerroksen loppuun asti. (12 kjs-kaarta)
21. Virkkaa 3 ks siihen kjs-kaareen, johon virkkasit viimeisimmän ks:n. Virkkaa 4 ks kerroksen jokaiseen kjs-kaareen. Päätä virkkaamalla 1 ps. (48)
22. - 23. Virkkaa 1 kjs. Virkkaa ks kerroksen jokaiseen s:aan. Päätä virkkaamalla 1 ps. (48)
24. Virkkaa ps kerroksen jokaiseen s:aan. Katkaise lanka ja päättele langanpäät.

Kuvallinen ohje

1. kerros:



1. Virkkaa värillä A Tee al ja virkkaa 1 kjs.



2. Virkkaa lenkkiin 8 ½-p. Päättä virkkaamalla 1 ps. (8)

2. kerros:



3. Virkkaa 1 kjs. Virkkaa 2 ½-p kerroksen jokaiseen s:aan. Päättä virkkaamalla 1 ps. (16)



4. Virkkaa 1 kjs. Virkkaa "1 ½-p ensimmäiseen s:aan, 2 ½-p seuraavaan s:aan." Toista "-" kerroksen loppuun asti. Päättä virkkaamalla 1 ps. (24)

4. kerros:



5. "Virkkaa 4 kjs, jätä 1 s väliin ja virkkaa 1 ks seuraavaan s:aan."



6. Kas näin.



7. "Virkkaa 4 kjs, jätä 1 s väliin ja virkkaa 1 ks seuraavaan s:aan."



8. Kas näin.




9. Toista "-" kerroksen loppuun asti. Päätä virkkaamalla 1 ps.



10. Kas näin. (12 kjs-kaarta)

5. kerros:



11. Virkkaa 2 ps ensimmäiseen kjs-kaareen niin, että voit aloittaa kaaren keskeltä.



12. Kas näin.



13. "Virkkaa 4 kjs ja virkkaa seuraavaan kjs-kaareen 1 ks."



14. Kas näin.



15. "Virkkaa 4 kjs ja virkkaa seuraavaan kjs-kaareen 1 ks."



16. Kas näin.



17. Toista ”-” kerroksen loppuun asti.



18. Päättäkää kerros virkkaamalla 1 ks kerroksen ensimmäiseen kjs-kaareen.



19. Kas näin. (12 kjs-kaarta)

6. kerros:



20. ”Virkkaa 4 kjs ja virkkaa seuraavaan kjs-kaareen 1 ks.”



21. Kas näin.




22. Toista ”-” kerroksen loppuun asti. (12 kjs-kaarta)

7-19. kerros




23. Toista kerrosta 6, kunnes työssä on yhteensä 19 kerrosta.

20. kerros:



24. Vaihda väriin B.”Virkkaa 4 kjs ja virkkaa seuraavaan kjs-kaareen 1 ks.” Toista ”-” kerroksen loppuun asti. (12 kjs-kaarta)

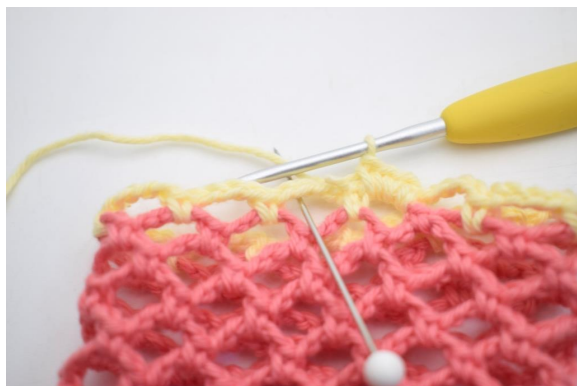
21. kerros:



25. Virkkaa 3 ks siihen kjs-kaareen, johon viimeksi virkkasit ks:n.



26. Kas näin.



27. Virkkaa 4 ks jokaiseen kjs-kaareen.




28. Kas näin.



29. Virkkaa 4 ks kerroksen jokaiseen kjs-kaareen. Päätä virkkaamalla 1 ps. (48)

22. kerros:

23. kerros:



30. Virkkaa 1 kjs. Virkkaa ks kerroksen jokaiseen s:aan. Päätä virkkaamalla 1 ps. (48)



31. Virkkaa 1 kjs. Virkkaa ks kerroksen jokaiseen s:aan. Päätä virkkaamalla 1 ps. (48)

24. kerros:



32. Virkkaa ps kerroksen jokaiseen s:aan.
Katkaise lanka ja päättele langanpäät.



33. Kas näin.





Oikein mukavia virkkaushetkiä :)