



NEULEMALLI

Arctic Holly

Villapusero

Suunnittelija: Yuha Knitting | Hobbii Design

TARVIKKEET

Väri A:

8 (8) 9 (10) 10 kerää Friends Wool lankaa, väri 75

Väri B:

2 (2) 2 (2) 2 kerää Friends Wool lankaa, väri 17

Väri C:

1 (2) 2 (2) 2 kerä(ä) Friends Wool lankaa, väri 81

Pyöröpuikot 3 mm, 40 cm *tai* sukka puikot

Pyöröpuikot 3 mm, 60-80 cm

Pyöröpuikot 4 mm, 40 cm *tai* sukka puikot

Pyöröpuikot 4 mm, 60-80 cm

Silmukkamerkkejä

Kanavaneula

Langanpätkiä

LANKA

 **Friends Wool**, Hobbii

100 % villaa

50 g = 100 m

NEULETIHEYS

10 cm x 10 cm = 18 s x 24 krs

LYHENTEET

o = neulo s oikein

n = neulo s nurin

krs:n alku – kerroksen alku

lis 1 s vas – lisää 1 silmukka vasemmalle

lis 1 s oik – lisää 1 silmukka oikealle

KYSYMYKSIÄ

Jos sinulla herää kysyttävää ohjeesta, voit lähettää meille sähköpostia osoitteeseen

info@hobbii.fi

Sisällytä viestiisi ohjeen nimi ja numero.

Nauti!

KOOT

XS (S) M (L) XL

MITAT

Leveys: 45 (46,5) 51 (53) 57,5 cm

Pituus: 57 (58) 59 (61) 63 cm

TIETOA MALLISTA

Tämä villapusero on neulottu pyöröneuleena.

Hihat on neulottu erikseen ja sitten kaikki

neuleen osat on yhdistetty samalle

pyöröpuikolle.

SOSIAALISEN MEDIAN HASHTAGIT


#hobbiiarcticholly

#hobbiidesign

LANGAT SAATAVILLA TÄÄLTÄ

<https://shop.hobbii.fi/arctic-holly-villapusero>

Ohje



VARTALO

Luo värillä B 3 mm pyöröpuikoille 160 (168) 184 (192) 208 s. Neulo 1 krs oikein, vaihda väriin A. Neulo 5 (5) 5 (6) 6 cm (1 o, 1 n) joustinneuletta.

Vaihda pyöröpuikot 4 mm samalla, kun neulot seuraavaa kerrosta värillä A.

Neulo **RUUTUMALLI 1** mukaan (lukuun ottamatta kerroksia 3-8).

Kun koko kuvio on neulottu, jatka värillä A, kunnes työ on pituudeltaan: 38 (39) 40 (41) 42 cm.

Neulo **RUUTUMALLI 2** mukaan.

Kun kuvio on valmis, siirrä 8 s krs:n alussa silmukkaneulalle tai langanpätkälle, neulo sitten 68 (72) 76 (84) 88 (96) s, siirrä 8 s silmukkaneulalle tai langanpätkälle, neulo kerroksen loppuun.

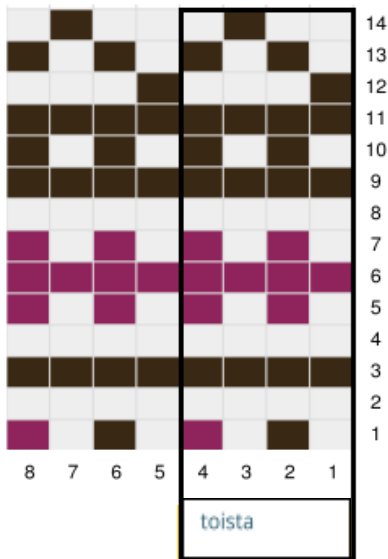
HIHAT

HIHAT luo värillä B 3 mm pyöröpuikoille 40 (42) 44 (46) 48 s, aseta silmukkamerkki krs:n alkuun ja yhdistä työ pyöröneuleeksi. Neulo 1 krs oikein ja vaihda väriin A. Neulo 5 (5) 5 (6) 6 cm (1 o, 1 n) joustinneuletta.

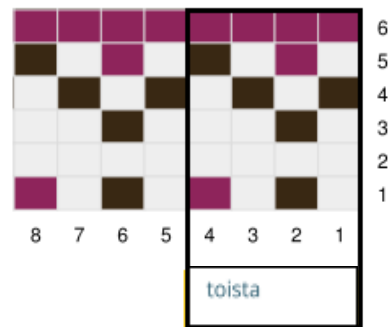
Ota käyttöön 4 mm pyöröpuikot ja neulo 1 krs oikein. Lisää kerroksella 8 (6) 8 (10) 12 s tasaisin välein, niin että puikoilla on 48 (48) 52 (56) 60 s.

Neulo **RUUTUMALLI 1** mukaan.

Ruutumalli 1



Ruutumalli 2



Kun kuvio on valmis, jatka värillä A. Lisää oikealla ja vasemmalla seuraavasti:

2 o, lis 1 s oikealle, neulo 2 viimeiseen s:aan saakka, lis 1 s vasemmalle, neulo, 2 o.
Lisää silmukat oikealle ja vasemmalle joka 8.krs:lla yhteensä8 (9) 8 (9) 9 kertaa, jolloin
puikoilla on yhteensä64 (68) 68 (72) 80 s.

Neulo hihaa, kunnes se on pituudeltaan: 43 (44) 45 (46) 47 cm tai halutun pituinen.


Neulo **RUUTUMALLI 2**

Kun kuvio on valmis, katkaise lanka, siirrä 4 s ennen krs:n reunaa ja 4 s krs:n reunan jälkeen
silmukkaneulalle tai langanpätkälle.

Siirrä jäljellä olevat 56 (60) 60 (64) 72 s ylimääräiselle puikolle tai langanpätkälle.

Neulo toinen hiha samoin.

Ruutumalli 3



 2 oikein yhteen

KAARROKE

Yhdistä vartalo-osa ja kummatkin hihat seuraavasti: Silmukkamerkit samassa kohtaa. Poimi yhden hihan silmukat puikoille ja neulo vartalo-osaan saakka, neulo etukappaleen silmukat, neulo toisen hihan silmukat, neulo sitten takakappaleen silmukat = 256 (272) 288 (304) 336 s puikoilla.

Neulo **RUUTUMALLI 3**

Koossa XS (S) jätä 41, 49. krs neulomatta.

= 96 (102) 108 (114) 120 s puikoilla.

Seuraavalla kerroksella kavenna tasaisesti 18 (22) 26 (28) 32 s = 78 (80) 82 (86) 88 s.

PÄÄNTIEN JOUSTINNEULE

Neulo värillä B ja 3 mm puikoilla 3-4 cm (1 o, 1 n) joustinneuletta. Päättelä silmukat löyhästi joustinta neuloen.

VIIMEISTELY

Ompele kainalon saumat yhteen kanavaneulalla, päättelä kaikki langanpätkät.

Huuhtelä valmis pusero kädenlämpöisellä vedellä ja tasokuivaa se.

Nauti!

Yuha Knitting