



**VIRKKAUSMALLI**

# **Aínsa**

**Huivi**

**Design: Miss Beetle | Hobbii Design**

## TARVIKKEET

2 kerää Friends Extra Fine Merino lankaa, väri Lilac (63)

1 kerä Friends Wheel lankaa, väri Lilac (63)

Virkkuukoukku 3 mm

Kanavaneula  
Silmukkamerkkejä  
Sakset

Valinnaisena pingotusalusta ja -neuloja

## LANKA

 **Friends Extra Fine Merino**, Hobbii

100 % Merino-villaa

50 g = 165 m

 **Friends Wheel**, Hobbii

55 % puuvillaa, 45 % akryyliä

100 g = 400 m

## VIRKKAUSTIHEYS

10 cm x 10 cm = 18 s x 11 krs

## LYHENTEET

kjs = ketjusilmukka

s(s:t) = silmukka(silmukat)

kjs-kaari = ketjusilmukka-kaari

ks = kiinteä silmukka

p = pylväs

2 p yht = virkkaa 2 pylvästä yhteen

4 p yht = virkkaa 4 p yhteen

## KOKO

Yhdenkoon

## MITAT

Leveys: 100 cm

Korkeus: 38 cm

## TIETOA MALLISTA

Aínsa huivi on herkullisennäköinen asuste, jonka voit kietoa kaulaasi tai päähäsi ja lisätä siten persoonallisuutta ulkonäköösi. Huivi valmistetaan virkkaamalla yksi kolmiokappale ja lisäämällä siihen reunus. Mallin suunnittelu on saanut inspiraationsa keskiaikaisista rakennuksista Aínsan kaupungissa, Pyrenneillä.

## SOSIAALISEN MEDIAN HASHTAGIT

#hobbiainsa

#hobbiidesign

## LANKA SAATAVILLA TÄÄLTÄ

<https://shop.hobbii.fi/ainsa-huivi>

## KYSYMYKSIÄ

Jos sinulla herää kysyttävää ohjeesta, voit lähettää meille sähköpostia osoitteeseen

[info@hobbii.fi](mailto:info@hobbii.fi)

Sisällytä viestiisi ohjeen nimi ja numero.

Nauti!





# Ohje



## TIETOA JA VINKKEJÄ

Aínsa huivi koostuu isosta kolmion muotoisesta osasta. Se on virkattu alhaalta keskeltä ja ulospäin huivin kärkiin. Kun kolmio on valmis, sen vinoreunoihin virkataan aaltoileva reunus. Kolmiota virkataan yhdellä Friends Extra Fine Merino langansäikeellä ja reunusta yhdellä Friends Wheel langansäikeellä.

Kolmio osa on enimmäkseen virkattu pylväitä. Joissakin kerroksissa on kuitenkin pitsiä ja kuvioita. Pitsi aikaansaadaan yhdistämällä pylväitä, ketjusilmukketjuja ja virkkaamalla 2 pylvästä yhteen sekä hyppäämällä kolmen pylväiden välisen silmukan yli. Jonkin verran kuvioita lisätään virkkamalla 4 pylvästä yhteen.

### ***Kuinka virkata 2 p yhteen ja hypätä kolmen pylväiden välisen silmukan yli:***

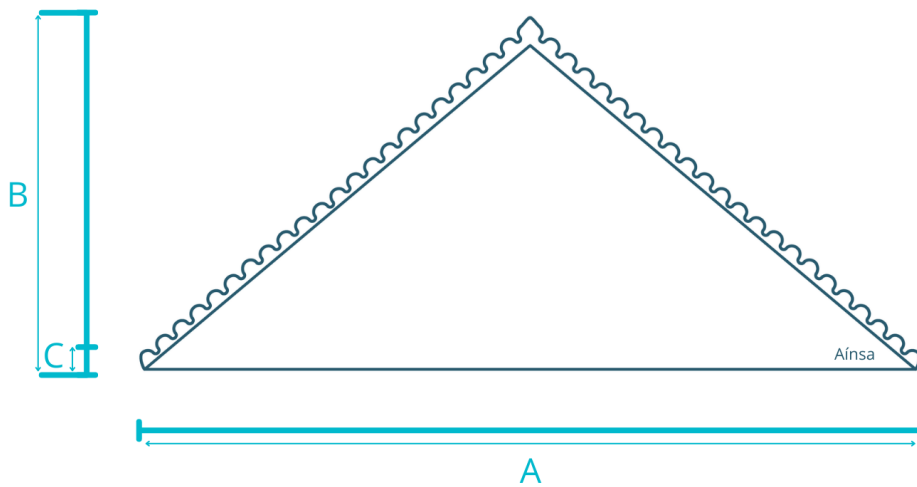
Langankierto koukulle, vie koukku silmukan ali, langankierto koukulle ja vedä lanka silmukan läpi silmukaksi, langankierto koukulle ja vedä lanka kahden koukulla olevan silmukan läpi. Hyppää 3 s yli. Langankierto koukulle ja vie koukku seuraavan s:n ali, langankierto koukulle ja vedä lanka silmukaksi, langankierto koukulle ja vedä lanka 3 koukulla olevan silmukan läpi.

### ***Kuinka virkata 4 pylvästä yhteen:***

Kaikki on virkattu samalla silmukka:

[Langankierto koukulle, vie koukku silmukan ali, langankierto koukulle, vedä lanka silmukaksi, langankierto koukulle ja vedä lanka kahden silmukan läpi] x 4 kertaa. Langankierto koukulle ja vedä lanka koukun viiden silmukan läpi.

Reunuspitsissä on yhdistelmä kiinteä silmukka kerroksia, pitsikerros, joka on tehty ristikkäisillä pylväillä ja viimeisenä virkattu, aaltoileva kerros, joka on tehty virkkamalla pylväitä ja kiinteitä silmukoita.


**Mitat**


		Yhdenkoon
<b>A</b>	Leveys*	<b>100 cm</b>
<b>B</b>	Korkeus*	<b>37 cm</b>
<b>C</b>	Reunus*	<b>2 cm</b>

\*Pingotuksen jälkeen

## HUIVI

Virkkaa edestakaisin.



### Kolmio

Virkkaa yhdellä säikeellä Friends Extra Fine Merino -lankaa

Kaikki krs:t alkavat 4 kjs, joka lasketaan 1 pylvääksi ja 1 ketjusilmukaksi. Kerroksen lopussa, kun ohjeessa lukee "2 p kjs-kaareen", kjs-kaarella tarkoitetaan 4. ketjusilmukkaa, jotka virkattiin krs:n alussa. Kun ohjeessa on "1 p viimeiseen s:aan", tarkoitetaan tällä ensimmäisiä 3 ketjusilmukkaa, jotka laskettiin pylvääksi.

1. krs: Aloita MR aloitusrenkaalla. Virkkaa aloitusrenkaaseen: 4 kjs, 2 p, 2 kjs, 2 p, 1 kjs, 1 p.
2. krs: 4 kjs ja käännä. 2 p kjs-kaareen. 2 p. (1 p, 2 kjs, 1 p) kjs-kaareen. 2 p. 2 p kjs-kaareen. 1 kjs. 1 p viimeiseen s:aan.
3. krs: 4 kjs ja käännä. 2 p kjs-kaareen. 5 p. (1 p, 2 kjs, 1 p) kjs-kaareen. 5 p. 2 p kjs-kaareen. 1 kjs. 1 p viimeiseen s:aan.
4. krs: 4 kjs ja käännä. 2 p kjs-kaareen. 8 p. (1 p, 2 kjs, 1 p) kjs-kaareen. 8 p. 2 p kjs-kaareen. 1 kjs. 1 p viimeiseen s:aan.
5. krs: 4 kjsj, käännä. 2 p kjs-kaareen. 11 p. (1 p, 2 kjs, 1 p) kjs-kaareen. 11 p. 2 p kjs-kaareen. 1 kjs. 1 p viimeiseen s:aan.
6. krs: 4 kjs ja käännä. 2 p kjs-kaareen. 14 p. (1 p, 2 kjs, 1 p) kjs-kaareen. 14 p. 2 p kjs-kaareen. 1 kjs. 1 p viimeiseen s:aan.
7. krs: 4 kjs ja käännä. 2 p kjs-kaareen. 6 p. 2 kjs. 2 p yht, hyppää pylvästen välisen 3 s:n yli. 2 kjs. 6 p. (1 p, 2 kjs, 1 p) kjs-kaareen. 6 p. 2 kjs. 2 p yht, hyppää pylvästen välisen 3 s:n yli. 2 kjs. 6 p. 2 p kjs-kaareen. 1 kjs. 1 p viimeiseen s:aan.
8. krs: 4 kjs ja käännä. 2 p kjs-kaareen. 8 p. Hyppää 2 kjs yli. (1 p, 3 kjs, 1 p) 2 p yht virkattuun silmukkaan. Hyppää 2 kjs yli. 7 p. (1 p, 2 kjs, 1 p) kjs-kaareen. 7 p. Hyppää 2 kjs yli. (1 p, 3 kjs, 1 p) 2 p yht virkattuun silmukkaan. Hyppää 2 kjs yli. 8 p. 2 p kjs-kaareen. 1 kjs. 1 p viimeiseen s:aan.

9. krs: 4 kjs ja käännä. 2 p kjs-kaareen. 5 p. 2 kjs. 2 p yht, hyppää pylvästen välisen 3 s:n yli. 2 kjs. 1 p. 3 p kjs-kaareen. 1 p. 2 kjs. 2 p yht, hyppää pylvästen välisen 3 s:n yli. 2 kjs. 3 p. (1 p, 2 kjs, 1 p) kjs-kaareen. 3 p. 2 kjs. 2 p yht, hyppää pylvästen välisen 3 s:n yli. 2 kjs. 1 p. 3 p kjs-kaareen. 1 p. 2 kjs. 2 p yht, hyppää pylvästen välisen 3 s:n yli. 2 kjs. 5 p. 2 p kjs-kaareen. 1 kjs. 1 p viimeiseen s:aan.

10. krs: 4 kjs ja käännä. 2 p kjs-kaareen. 7 p. Hyppää 2 kjs yli. (1 p, 3 kjs, 1 p) 2 p yht virkattuun silmukkaan. Hyppää 2 kjs yli. 5 p. Hyppää 2 kjs yli. (1 p, 3 kjs, 1 p) 2 p yht virkattuun silmukkaan. Hyppää 2 kjs yli. 4 p. (1 p, 2 kjs, 1 p) kjs-kaareen. 4 p. Hyppää 2 kjs yli. (1 p, 3 kjs, 1 p) 2 p yht virkattuun silmukkaan. Hyppää 2 kjs yli. 5 p. Hyppää 2 kjs yli. (1 p, 3 kjs, 1 p) 2 p yht virkattuun silmukkaan. Hyppää 2 kjs yli. 7 p. 2 p kjs-kaareen. 1 kjs. 1 p viimeiseen s:aan.

11. krs: 4 kjs ja käännä. 2 p kjs-kaareen. 6 p. 4 p yht. 3 p. 3 p kjs-kaareen. 3 p. 4 p yht. 3 p. 3 p kjs-kaareen. 3 p. 4 p yht. 2 p. (1 p, 2 kjs, 1 p) kjs-kaareen. 2 p. 4 p yht. 3 p. 3 p kjs-kaareen. 3 p. 4 p yht. 3 p. 3 p kjs-kaareen. 3 p. 4 p yht. 6 p. 2 p kjs-kaareen. 1 kjs. 1 p viimeiseen s:aan.

12. krs: 4 kjs ja käännä. 2 p kjs-kaareen. 11 p. 2 kjs. 2 p yht, hyppää pylvästen välisen 3 s:n yli. 2 kjs. 5 p. 2 kjs. 2 p yht, hyppää pylvästen välisen 3 s:n yli. 2 kjs. 6 p. (1 p, 2 kjs, 1 p) kjs-kaareen. 6 p. 2 kjs. 2 p yht, hyppää pylvästen välisen 3 s:n yli. 2 kjs. 5 p. 2 kjs. 2 p yht, hyppää pylvästen välisen 3 s:n yli. 2 kjs. 11 p. 2 p kjs-kaareen. 1 kjs. 1 p viimeiseen s:aan.

13. krs: 4 kjs ja käännä. 2 p kjs-kaareen. 13 p. Hyppää 2 kjs yli. (1 p, 3 kjs, 1 p) 2 p yht virkattuun silmukkaan. Hyppää 2 kjs yli. 5 p. Hyppää 2 kjs yli. (1 p, 3 kjs, 1 p) 2 p yht virkattuun silmukkaan. Hyppää 2 kjs yli. 7 p. (1 p, 2 kjs, 1 p) kjs-kaareen. 7 p. Hyppää 2 kjs yli. (1 p, 3 kjs, 1 p) 2 p yht virkattuun silmukkaan. Hyppää 2 kjs yli. 5 p. Hyppää 2 kjs yli. (1 p, 3 kjs, 1 p) 2 p yht virkattuun silmukkaan. Hyppää 2 kjs yli. 13 p. 2 p kjs-kaareen. 1 kjs. 1 p viimeiseen s:aan.

14. krs: 4 kjs ja käännä. 2 p kjs-kaareen. 16 p. 3 p kjs-kaareen. 1 p. 2 kjs. 2 p yht, hyppää pylvästen välisen 3 s:n yli. 2 kjs. 1 p. 3 p kjs-kaareen. 9 p. (1 p, 2 kjs, 1 p) kjs-kaareen. 9 p. 3 p kjs-kaareen. 1 p. 2 kjs. 2 p yht, hyppää pylvästen välisen 3 s:n yli. 2 kjs. 1 p. 3 p kjs-kaareen. 16 p. 2 p kjs-kaareen. 1 kjs. 1 p viimeiseen s:aan.

15. krs: 4 kjs ja käännä. 2 p kjs-kaareen. 22 p. Hyppää 2 kjs yli. (1 p, 3 kjs, 1 p) 2 p yht virkattuun silmukkaan. Hyppää 2 kjs yli. 14 p. (1 p, 2 kjs, 1 p) kjs-kaareen. 14 p. Hyppää 2 kjs yli. (1 p, 3 kjs, 1 p) 2 p yht virkattuun silmukkaan. Hyppää 2 kjs yli. 22 p. 2 p kjs-kaareen. 1 kjs. 1 p viimeiseen s:aan.

16. krs: 4 kjs ja käännä. 2 p kjs-kaareen. 25 p. 3 p kjs-kaareen. 16 p. (1 p, 2 kjs, 1 p) kjs-kaareen. 16 p. 3 p kjs-kaareen. 25 p. 2 p kjs-kaareen. 1 kjs. 1 p viimeiseen s:aan.

17. krs: 4 kjs ja käännä. 2 p kjs-kaareen. 47 p. (1 p, 2 kjs, 1 p) kjs-kaareen. 47 p. 2 p kjs-kaareen. 1 kjs. 1 p viimeiseen s:aan.

18. krs: 4 kjs ja käännä. 2 p kjs-kaareen. 50 p. (1 p, 2 kjs, 1 p) kjs-kaareen. 50 p. 2 p kjs-kaareen. 1 kjs. 1 p viimeiseen s:aan.

19. krs: 4 kjs ja käännä. 2 p kjs-kaareen. 10 p. [2 kjs. 2 p yht, hyppää pylvästen välisen 3 s:n yli. 2 kjs. 5 p] 3 kertaa. 2 kjs. 2 p yht, hyppää pylvästen välisen 3 s:n yli. 2 kjs. 8 p. (1 p, 2 kjs, 1 p) kjs-kaareen. 8 p. [2 kjs. 2 p yht, hyppää pylvästen välisen 3 s:n yli. 2 kjs. 5 p] 3 kertaa. 2 kjs. 2 p yht, hyppää pylvästen välisen 2 s:n yli. 2 kjs. 10 p. 2 p kjs-kaareen. 1 kjs. 1 p viimeiseen s:aan.

20. krs: 4 kjs ja käännä. 2 p kjs-kaareen. 12 p. [Hyppää 2 kjs yli. (1 p, 3 kjs, 1 p) 2 p yht virkattuun silmukkaan. Hyppää 2 kjs yli. 5 p] 3 kertaa. Hyppää 2 kjs yli. (1 p, 3 kjs, 1 p) 2 p yht virkattuun silmukkaan. Hyppää 2 kjs yli. 9 p. (1 p, 2 kjs, 1 p) kjs-kaareen. 9 p. [Hyppää 2 kjs yli. (1 p, 3 kjs, 1 p) 2 p yht virkattuun silmukkaan. Hyppää 2 kjs yli. 5 p] 3 kertaa. Hyppää 2 kjs yli. (1 p, 3 kjs, 1 p) 2 p yht virkattuun silmukkaan. Hyppää 2 kjs yli. 12 p. 2 p kjs-kaareen. 1 kjs. 1 p viimeiseen s:aan.

21. krs: 4 kjs ja käännä. 2 p kjs-kaareen. 11 p. [4 p yht. 3 p. 3 p kjs-kaareen. 3 p] 4 kertaa. 4 p yht. 7 p. (1 p, 2 kjs, 1 p) kjs-kaareen. 7 p. [4 p yht. 3 p. 3 p kjs-kaareen. 3 p] 4 kertaa. 4 p yht. 11 p. 2 p kjs-kaareen. 1 kjs. 1 p viimeiseen s:aan.

22. krs: 4 kjs ja käännä. 2 p kjs-kaareen. 16 p. [2 kjs. 2 p yht, hyppää pylvästen välisen 3 s:n yli. 2 kjs. 5 p] 3 kertaa. 2 kjs. 2 p yht, hyppää pylvästen välisen 3 s:n yli. 2 kjs. 11 p. (1 p, 2 kjs, 1 p) kjs-kaareen. 11 p. [2 kjs. 2 p yht, hyppää pylvästen välisen 3 s:n yli. 2 kjs. 5 p] 3 kertaa. 2 kjs. 2 p yht, hyppää pylvästen välisen 2 s:n yli. 2 kjs. 16 p. 2 p kjs-kaareen. 1 kjs. 1 p viimeiseen s:aan.

23. krs: 4 kjs ja käännä. 2 p kjs-kaareen. 18 p. [Hyppää 2 kjs yli. (1 p, 3 kjs, 1 p) 2 p yht virkattuun silmukkaan. Hyppää 2 kjs yli. 5 p] 3 kertaa. Hyppää 2 kjs yli. (1 p, 3 kjs, 1 p) 2 p yht virkattuun silmukkaan. Hyppää 2 kjs yli. 12 p. (1 p, 2 kjs, 1 p) kjs-kaareen. 12 p. [Hyppää 2 kjs yli. (1 p, 3 kjs, 1 p) 2 p yht virkattuun silmukkaan. Hyppää 2 kjs yli. 5 p] 3 kertaa. Hyppää 2 kjs yli. (1 p, 3 kjs, 1 p) 2 p yht virkattuun silmukkaan. Hyppää 2 kjs yli. 18 p. 2 p kjs-kaareen. 1 kjs. 1 p viimeiseen s:aan.

24. krs: 4 kjs ja käännä. 2 p kjs-kaareen. 21 p. [3 p kjs-kaareen. 7 p] 3 kertaa. 3 p kjs-kaareen. 14 p. (1 p, 2 kjs, 1 p) kjs-kaareen. 14 p. [3 p kjs-kaareen. 7 p] 3 kertaa. 3 p kjs-kaareen. 21 p. 2 p kjs-kaareen. 1 kjs. 1 p viimeiseen s:aan.

25. krs: 4 kjs ja käännä. 2 p kjs-kaareen. 71 p. (1 p, 2 kjs, 1 p) kjs-kaareen. 71 p. 2 p kjs-kaareen. 1 kjs. 1 p viimeiseen s:aan.

26. krs: 4 kjs ja käännä. 2 p kjs-kaareen. 74 p. (1 p, 2 kjs, 1 p) ikjs-kaareen. 74 p. 2 p kjs-kaareen. 1 kjs. 1 p viimeiseen s:aan.

27. krs: 4 kjs ja käännä. 2 p kjs-kaareen. 11 p. [2 kjs. 2 p yht, hyppää pylvästen välisen 3 s:n yli. 2 kjs. 5 p] 5 kertaa. 2 kjs. 2 p yht, hyppää pylvästen välisen 3 s:n yli. 2 kjs. 11 p. (1 p, 2 kjs, 1 p) kjs-kaareen. 11 p. [2 kjs. 2 p yht, hyppää pylvästen välisen 3 s:n yli. 2 kjs. 5 p] 5 kertaa. 2 kjs. 2 p yht, hyppää pylvästen välisen 3 s:n yli. 2 kjs. 11 p. 2 p kjs-kaareen. 1 kjs. 1 p viimeiseen s:aan.

28. krs: 4 kjs ja käännä. 2 p kjs-kaareen. 13 p. [Hyppää 2 kjs yli. (1 p, 3 kjs, 1 p) 2 p yht virkattuun silmukkaan. Hyppää 2 kjs yli. 5 p] 5 kertaa. Hyppää 2 kjs yli. (1 p, 3 kjs, 1 p) 2 p yht virkattuun



silmukkaan. Hyppää 2 kjs yli. 12 p. (1 p, 2 kjs, 1 p) kjs-kaareen. 12 p. [Hyppää 2 kjs yli. (1 p, 3 kjs, 1 p) 2 p yht virkattuun silmukkaan. Hyppää 2 kjs yli. 5 p] 5 kertaa. Hyppää 2 kjs yli. (1 p, 3 kjs, 1 p) 2 p yht virkattuun silmukkaan. Hyppää 2 kjs yli. 13 p. 2 p kjs-kaareen. 1 kjs. 1 p viimeiseen s:aan.

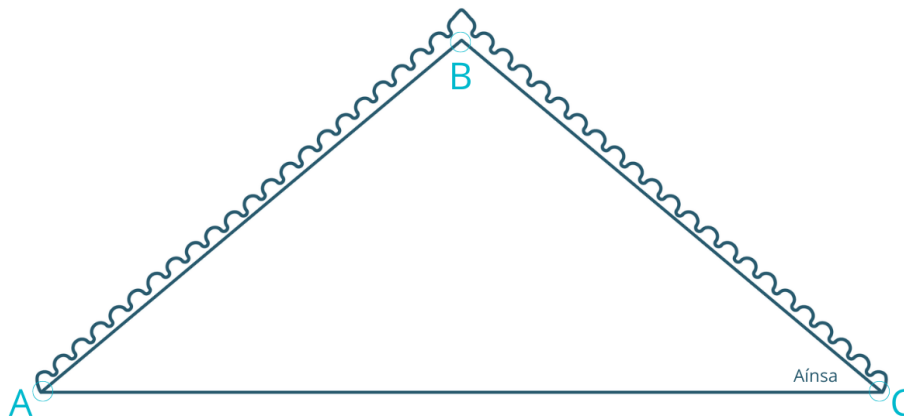
29. krs: 4 kjs ja käännä. 2 p kjs-kaareen. 12 p. [4 p yht. 3 p. 3 p kjs-kaareen. 3 p] 6 kertaa. 4 p yht. 10 p. (1 p, 2 kjs, 1 p) kjs-kaareen. 10 p. [4 p yht. 3 p. 3 p kjs-kaareen. 3 p] 6 kertaa. 4 p yht. 12 p. 2 p kjs-kaareen. 1 kjs. 1 p viimeiseen s:aan.

30. krs: 4 kjs ja käännä. 2 p kjs-kaareen. 17 p. [2 kjs. 2 p yht, hyppää pylvästen välisen 3 s:n yli. 2 kjs. 5 d] 5 kertaa. 2 kjs. 2 p yht, hyppää pylvästen välisen 3 s:n yli. 2 kjs. 14 p. (1 p, 2 kjs, 1 p) kjs-kaareen. 14 p. [2 kjs. 2 p yht, hyppää pylvästen välisen 3 s:n yli. 2 kjs. 5 p] 5 kertaa. 2 kjs. 2 p yht, hyppää pylvästen välisen 3 s:n yli. 2 kjs. 17 p. 2 p kjs-kaareen. 1 kjs. 1 p viimeiseen s:aan.

31. krs: 4 kjs ja käännä. 2 p kjs-kaareen. 19 p. [Hyppää 2 kjs yli. (1 p, 3 kjs, 1 p) 2 p yht virkattuun silmukkaan. Hyppää 2 kjs yli. 5 p] 5 kertaa. Hyppää 2 kjs yli. (1 p, 3 kjs, 1 p) 2 p yht virkattuun silmukkaan. Hyppää 2 kjs yli. 15 p. (1 p, 2 kjs, 1 p) kjs-kaareen. 15 p. Hyppää 2 kjs yli. (1 p, 3 kjs, 1 p) 2 p yht virkattuun silmukkaan. Hyppää 2 kjs yli. 5 p] 5 kertaa. Hyppää 2 kjs yli. (1 p, 3 kjs, 1 p) 2 p yht virkattuun silmukkaan. Hyppää 2 kjs yli. 19 p. 2 p kjs-kaareen. 1 kjs. 1 p viimeiseen s:aan.


32. krs: 4 kjs ja käännä. 2 p kjs-kaareen. 22 p. [3 p kjs-kaareen. 7 p] 5 kertaa. 3 p kjs-kaareen. 17 p. (1 p, 2 kjs, 1 p) kjs-kaareen. 17 p. [3 p kjs-kaareen. 7 p] 5 kertaa. 3 p kjs-kaareen. 22 p. 2 p kjs-kaareen. 1 kjs. 1 p viimeiseen s:aan. Katkaise ja päättele lanka.

## Reunus



Työskentele yhdellä säikeellä Friends Wheel -lankaa. Yhdistä lanka työhön kolmion alareunan oikeaan kulmaan (C). Virkkaa edestakaisin: parittomat kerrokset virkataan C:stä B:hen ja sitten A:han; ja parilliset kerrokset A:sta B:hen ja sitten C:hen.





1. krs: 1 ks ensimmäiseen s:aan. 1 ks kjs-kaareen. 95 ks. 3 ks kjs-kaareen. 95 ks. 1 ks kjs-kaareen. 1 ks viimeiseen s:aan.
2. krs: 1 kjs ja käännä. 98 ks. 2 ks seur s:aan. 98 ks.
3. krs: 3 kjs ja käännä. 1 p. [Hyppää yli 1 s, 1 p, 1 p yli hypättyyn s:aan] 98 kertaa. 1 p viimeiseen s:aan.
4. krs: 1 kjs ja käännä. 198 ks.
5. krs: 1 ks ensimmäiseen s:aan. [Hyppää 2 silmukan yli, 6 p seur s:aan. Hyppää 2 s yli. 1 ks] 33 kertaa. 1 ks viimeiseen s:aan. Älä katkaise lankaa.

1 kjs ja ks tasaisesti **A**:sta **C**:hen. Yritä virkata 3 ks jokaiseen p:seen ja 1 ks sekä reunuksen kjs:aan että ks:aan; joka olisi yhteensä noin 140 ks. Katkaise ja päättele lanka.

## PINGOTUS

Jotta kolmiohuivista saataisiin tasaisemman muotoinen, huivi voidaan pingottaa, kun se on virkattu valmiiksi. Kun huivi on neulattu haluttuun muotoonsa, suihkuta se vedellä, kunnes se on märkä. Anna kuivua.

## Nauti!

Beatriz Cánovas · Miss Beetle

MISS BEETLE

